




ЦНППМ

О РЕЗУЛЬТАТАХ МУНИЦИПАЛЬНОГО МОТИВИРУЮЩЕГО МОНИТОРИНГА в 2023 г.

Перминова Ольга Петровна,
заместитель директора ЦНППМ КГАОУ ДПО ХК ИРО, +7 (4212)461511;
e-mail: perminovao@ippk.ru



14 марта 2024 г.

НОРМАТИВНОЕ ОБЕСПЕЧЕНИЕ МУНИЦИПАЛЬНОГО МОТИВИРУЮЩЕГО МОНИТОРИНГА



**Распоряжение Минпросвещения
России от 07.08.2023 № Р-170**
"Об утверждении Методологии
мотивирующего мониторинга
деятельности органов местного
самоуправления, осуществляющих
управление в сфере образования"

27 показателей

ДОКУМЕНТ УТРАТИЛ СИЛУ

Распоряжение Минпросвещения России от
06.12.2022 № Р-293
"Об утверждении Методологии
мотивирующего мониторинга деятельности
органов местного самоуправления,
осуществляющих управление в сфере
образования"

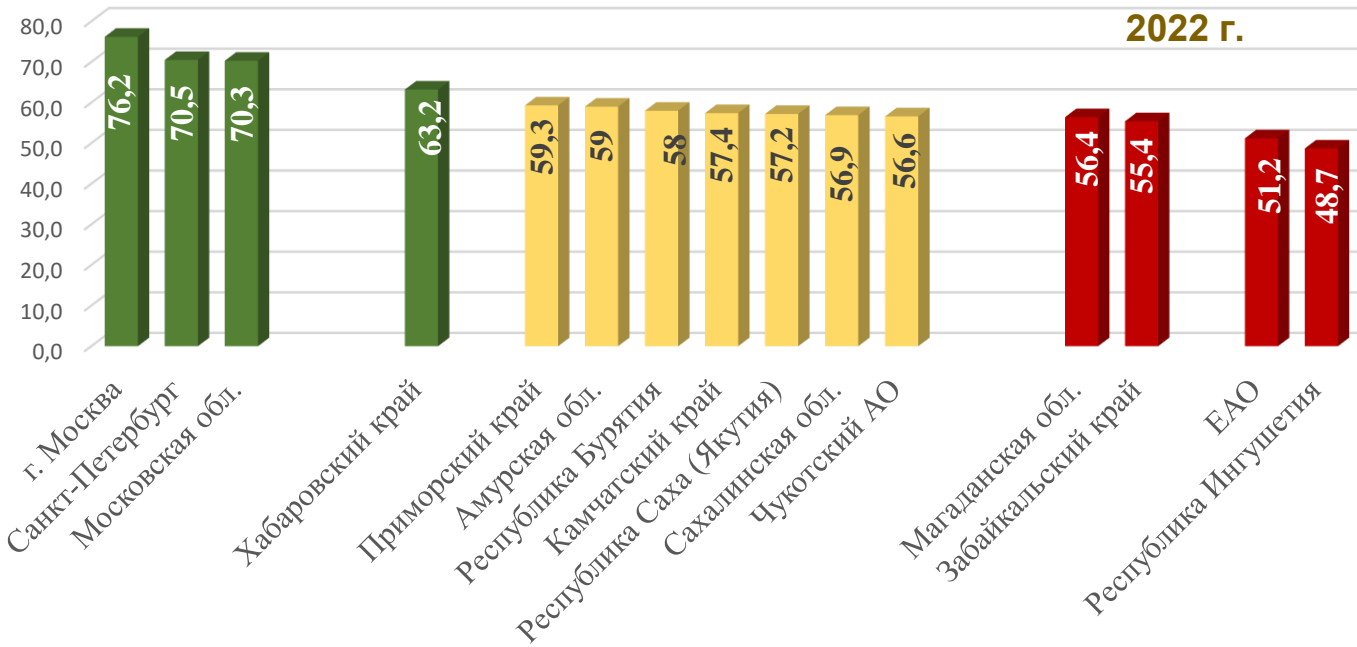
26 показателей



ОБРАТИТЕ ВНИМАНИЕ!!!!

СВОДНЫЙ РЕЙТИНГ ОИВ СУБЪЕКТОВ РОССИЙСКОЙ ФЕДЕРАЦИИ

(результаты мотивирующего мониторинга)



«Раскраска» субъектов РФ в зависимости от итогового результата

2020 – 2022 гг.

Оптимальный уровень управления

Допустимый уровень управления

Критический уровень управления

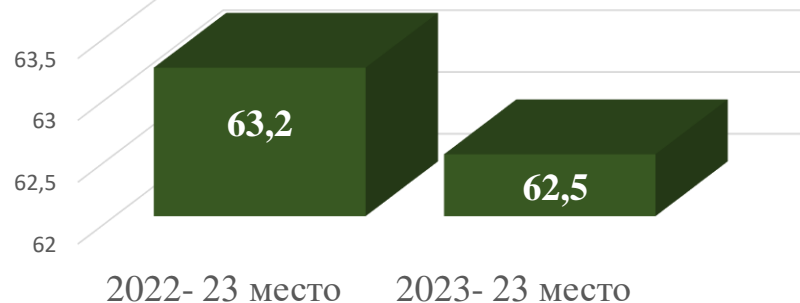
ДФО	2020	2021	2022	Место в рейтинге ДФО	2023
Магаданская область	70-73	16-19	76	9	
Сахалинская область	30-37	20-28	70	7	
Республика Саха (Якутия)	38-50	20-28	68	6	
Хабаровский край	18-21	29-40	23	1	23
Республика Бурятия	70-73	41-53	63-64	4	
Камчатский край	70-73	54-62	66	5	
Амурская область	60-69	63-73	57-58	3	
Приморский край	51-59	63-73	56	2	
Чукотский АО	84	63-73	72-73	8	
Забайкальский край	79-80	63-73	77	10	
ЕАО	85	85	84	11	

2023 г.

Положительное отклонение от меридианного значения



Итоговые баллы в сводном рейтинге



Хабаровский край

Итоговый балл: 62.5

Мин. = 49,2

Макс. = 76,9

Итоговое место: 23

Медиана = 60,7



Дашборд — это интерактивная аналитическая панель, графический интерфейс с лаконично представленными статистическими данными. Смысл в том, что на одном экране расположены все ключевые метрики, показатели цели или процессов. С помощью этих метрик можно выявить и проанализировать тренды и изменения.

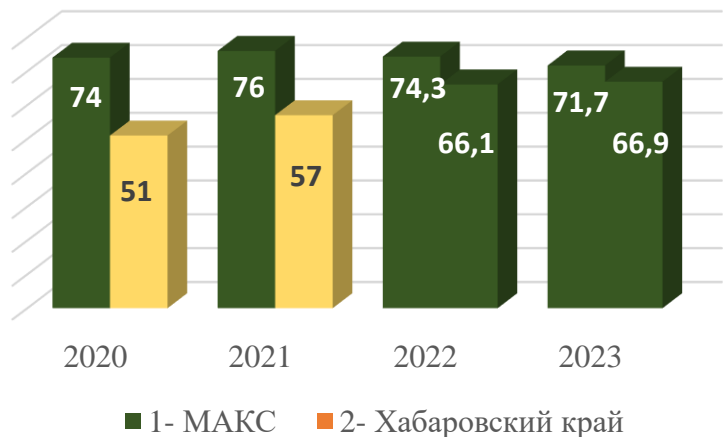
Медиана — это значение признака, находящееся в середине ранжированной (упорядоченной по возрастанию или убыванию) совокупности. **Медиана** делит изучаемую совокупность на две равные части — у половины единиц совокупности значение признака меньше медианы, а у другой половины единиц совокупности значение признака больше медианы

Положительное отклонение от медианы

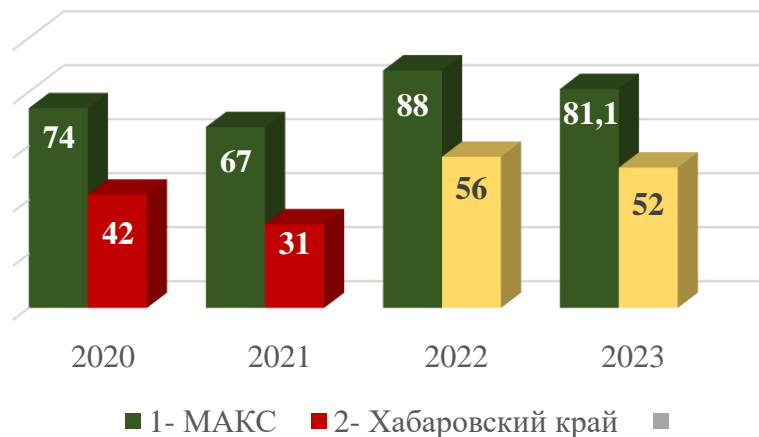
Отрицательное отклонение от медианы



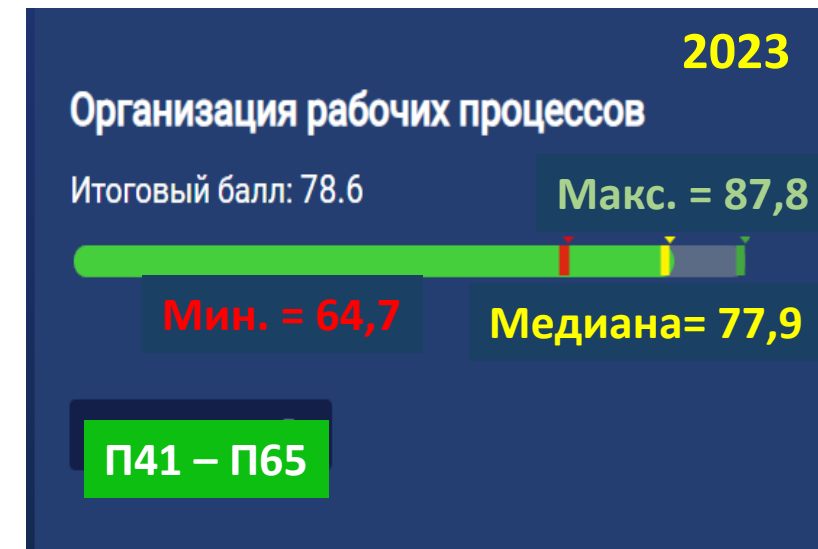
СОЗДАНИЕ УСЛОВИЙ ДЛЯ ДОСТИЖЕНИЯ РЕЗУЛЬТАТА



ДОСТИЖЕНИЕ УЧЕБНЫХ И ВОСПИТАТЕЛЬНЫХ РЕЗУЛЬТАТОВ



ОРГАНИЗАЦИЯ РАБОЧИХ ПРОЦЕССОВ





Хабаровский край

2023

[Все направления](#)[Создание условий для достижения результатов](#)[Достижение учебных и воспитательных результатов](#)[Организация рабочих процессов](#)

Общие результаты

Показатели мотивирующего мониторинга

Создание условий для достижения результатов

Достижение учебных и воспитательных результатов

Организация рабочих процессов

ПОКАЗАТЕЛИ ВСЕХ НАПРАВЛЕНИЙ МОТИВИРУЮЩЕГО МОНИТОРИНГА

П 01	П 15	П 29	П 43	П 57
П 02	П 16	П 30	П 44	П 58
П 03	П 17	П 31	П 45	П 59
П 04	П 18	П 32	П 46	П 60
П 05	П 19	П 33	П 47	П 62
П 06	П 20	П 34	П 48	П 63
П 07	П 21	П 35	П 49	П 64
П 08	П 22	П 36	П 50	П 65
П 09	П 23	П 37	П 51	
П 10	П 24	П 38	П 52	
П 11	П 25	П 39	П 53	
П 12	П 26	П 40	П 54	
П 13	П 27	П 41	П 55	
П 14	П 28	П 42	П 56	

ИНФОРМАЦИЯ О МОНИТОРИНГОВОМ ПОКАЗАТЕЛЕ:

П 01. Темп роста доли фонда оплаты труда педагогических работников в общем фонде оплаты труда работников образовательных организаций в субъекте Российской Федерации, %



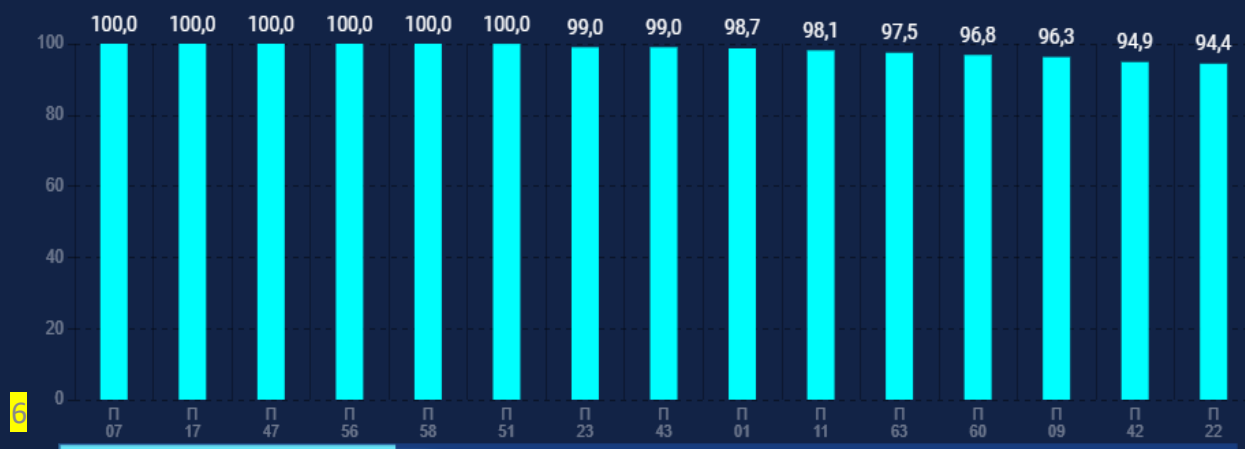
Значение: 98.70
Источник: ФСН № 00-2, ФСН № СПО-2

Период отчетности: 2021- 2022 г.

Подразделение: Департамент государственной политики и управления в сфере общего образования

Контакты: Октябрьская А.Д., тел. 8 (495) 009-98-88 (доб. 1140)

ЗНАЧЕНИЯ ПОКАЗАТЕЛЕЙ НА ГРАФИКЕ (по убыванию):



* По показателю П 61 расчёт производится по ДНР, ЛНР, Запорожской и Херсонской областям

СОЗДАНИЕ ДАШБОРДОВ ДЛЯ РУКОВОДИТЕЛЕЙ (МУНИЦИПАЛЬНЫЙ УРОВЕНЬ 2023 г.)



Хабаровский край

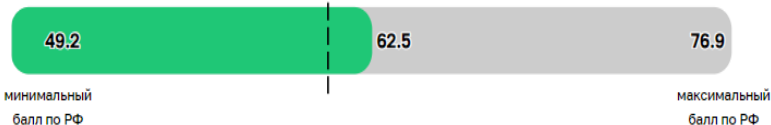
Показатели мотивирующего мониторинга

По всем муниципалитетам субъекта

Скачать отчет

Итоговый балл

23
место



62.5

60.7

медиана

баллы

Рейтинг муниципалитетов

Итоговый балл



Создание условий для достижения результатов

Достижение учебных и воспитательных результатов

Организация рабочих процессов

66.9 61.2

медиана

баллы

52 52.5

медиана

баллы

78.6 77.9

медиана

баллы

Хабаровский край

Максимальный балл по субъекту РФ	89.5
Медиана	78.6
Минимальный балл по субъекту РФ	67.8

Рейтинг муниципалитетов

Итоговый балл

Муниципалитет	Балл
Комсомольский муниципальный райо	89,5
Ванинский муниципальный район	88,7
Городской округ город Комсомольск-н	87,5
Городской округ город Хабаровск	86,7
Бикинский муниципальный район	83,9
Аяно-Майский муниципальный район	82,9
Вяземский муниципальный район	81,7
Советско-Гаванский муниципальный р	81,7
Николаевский муниципальный район	80,6
Солнечный муниципальный район	78,6
Верхнебуреинский муниципальный р	77,9
Амурский муниципальный район	77,4
Муниципальный район имени Лазо	76,1
Хабаровский муниципальный район	75,5
Муниципальный район имени Полинь	73,9
Нанайский муниципальный район	72,6
Ульчский муниципальный район	71,5
Тугуро-Чумиканский муниципальный	69,6
Охотский муниципальный район	67,8

Положительное отклонение от медианы:

9 муниципалитетов

Баллы: 89, 5 – 80,6
Комсомольский – 89,5

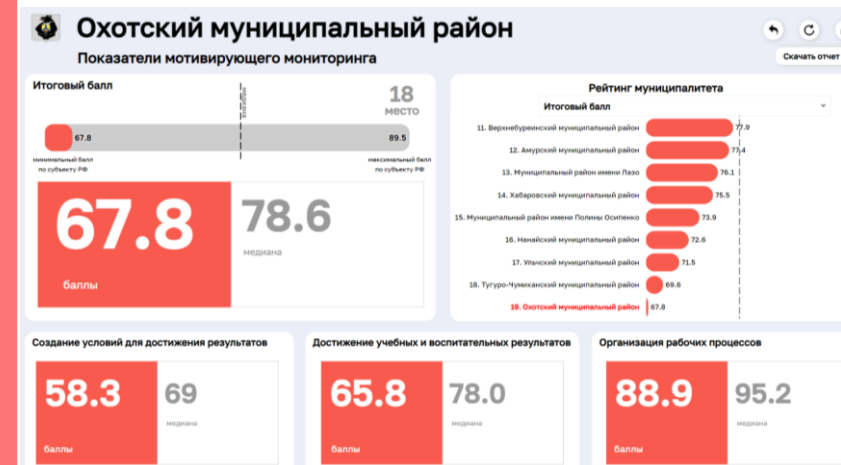
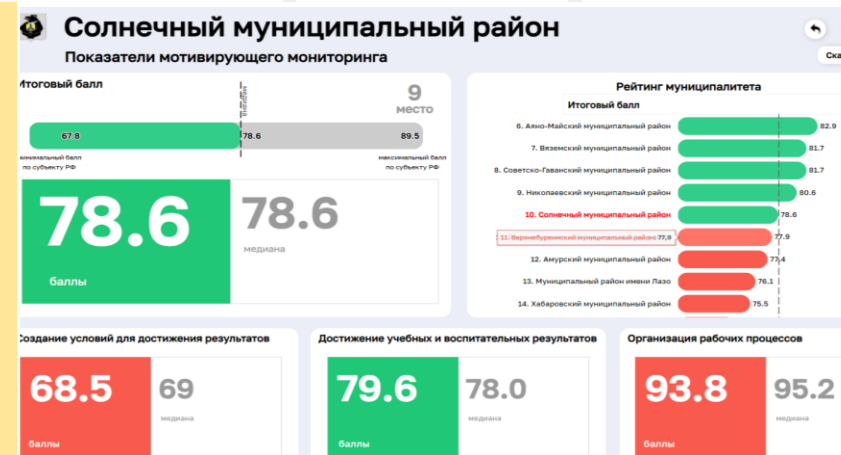
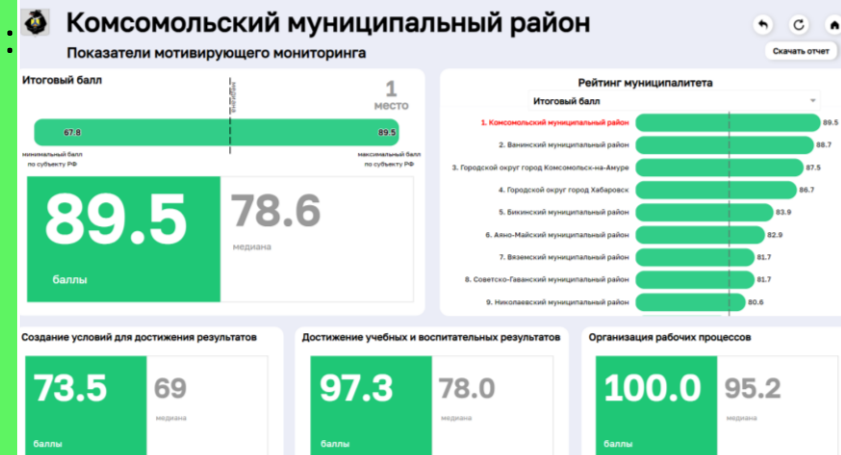
Медианное значение: 78,6


Солнечный

Отрицательно отклонение от медианы:

9 муниципалитетов

Охотский – 67,8





I. СОЗДАНИЕ УСЛОВИЙ ДЛЯ ДОСТИЖЕНИЯ РЕЗУЛЬТАТОВ

Хабаровский край
Итоговые результаты

По всем муниципалитетам субъекта | К рейтингам муниципалитетов по показателям

Создание условий для достижения результатов

П1
П2
П3
П4
П5
П6
П7
П8
П9
П10
П11
П12
П13
П14
П15
П16
П17
П18
П19
П20
П21
П22
П23
П24
П25
П26
П27
П28
П29
П30
П31
П32
П33
П34
П35
П36
П37
П38
П39
П40
П41
П42
П43
П44
П45
П46
П47
П48
П49
П50
П51
П52
П53
П54
П55
П56
П57
П58
П59
П60
П61
П62
П63
П64
П65

98.7

100.0

баллы медиана

103.6

максимум

97.4

минимум

П1

Темп роста доли фонда оплаты труда педагогических работников в общем фонде оплаты труда работников образовательных организаций в субъекте Российской Федерации, %

Отчетный период	2021-2022 г.
Источник данных	ФСН № 00-2, ФСН № СПО-2
Ответственное структурное подразделение	Департамент государственной политики и управления в сфере общего образования
Ответственное лицо	Цыбакина М.С.
Контактная информация	8 (495) 009-98-88 (доб. 1035)

- положительное отклонение от медианы
- отрицательное отклонение от медианы
- показатель в процессе заполнения

Хабаровский край
Рейтинг муниципалитетов по показателю

Все показатели

П1
П2
П3
П4
П5
П6
П7
П8

П10
П11
П12
П13
П14
П15
П16
П17

СОЗДАНИЕ УСЛОВИЙ
ДЛЯ ДОСТИЖЕНИЯ
РЕЗУЛЬТАТОВ

П1 – П-17

СОЗДАНИЕ УСЛОВИЙ
ДЛЯ ДОСТИЖЕНИЯ
РЕЗУЛЬТАТОВ

П1 – П-23

ОЦЕНКА 22 ПОКАЗАТЕЛЕЙ

ОЦЕНКА 13 ПОКАЗАТЕЛЕЙ



Хабаровский край

Рейтинг муниципалитетов по показателям

Все показатели

- П1**
- П2
- П3
- П4
- П5
- П6
- П7
- П8
- П9
- П10
- П11
- П12
- П13
- П14
- П15
- П16
- П17
- П18
- П19
- П20
- П21
- П22
- П23
- П24
- П25
- П26
- П27

**СОЗДАНИЕ УСЛОВИЙ
ДЛЯ ДОСТИЖЕНИЯ
РЕЗУЛЬТАТОВ**

П1 – П-18

Оценка 13 показателей

**Положительное отклонение от медианы:
9 муниципалитетов
Максимум: 63, 7
Г. Хабаровск**

**Медианное значение:
57,6**

Нанайский муниципальный район

**Отрицательное отклонение от медианы:
9 муниципалитетов
Минимум: 51,1
Ульчский муниципальный район**

2023 г.



Скачать отчет

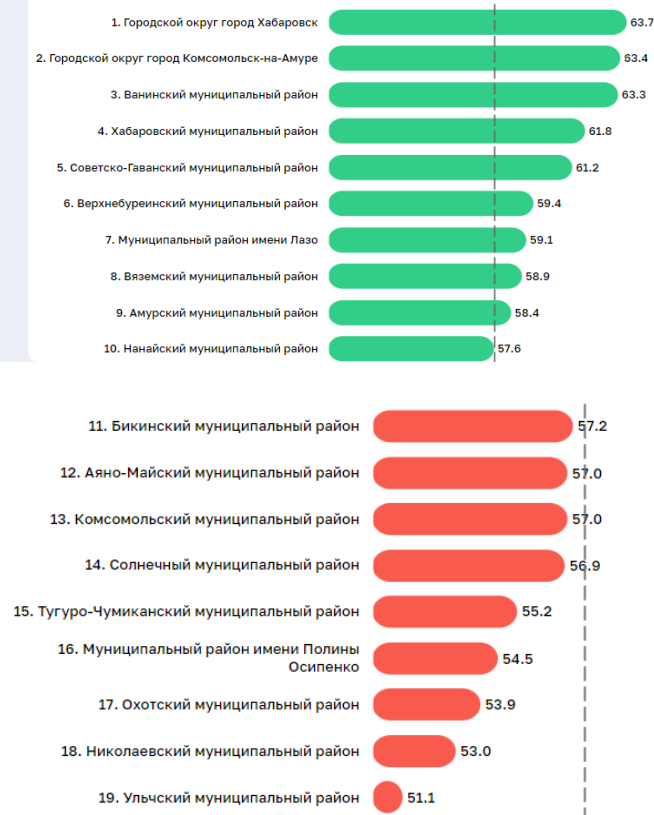
Доля фонда оплаты труда педагогических работников в общем фонде оплаты труда работников организаций, осуществляющих образовательную деятельность по основным общеобразовательным программам, %

П1

51.1	57.6	63.7
минимум	медиана	максимум

Отчетный период	2022 г.
Источник данных	ФСН № 00-2
Ответственное структурное подразделение	Департамент государственной политики и управления в сфере общего образования
Ответственное лицо	Цыбакина М.С.
Контактная информация	8 (495) 009-98-88 (доб. 1035)

Рейтинг муниципалитетов по показателю





Хабаровский край

Рейтинг муниципалитетов по показателю

Все показатели

- п1
- п2**
- п3
- п4
- п5
- п6
- п7
- п8
- п9
- п10
- п11
- п12
- п13
- п14
- п15
- п16
- п17
- п18
- п19
- п20
- п21
- п22
- п23
- п24
- п25
- п26
- п27

Доля фонда оплаты труда руководящих работников в общем фонде оплаты труда работников организаций, осуществляющих образовательную деятельность по основным общеобразовательным программам, %

П2

Положительное отклонение от медианы:
9 муниципалитетов

**МИНИМУМ – 4,7
АЯНО-МАЙСКИЙ**

Медианное значение: 11,9

Верхнебуреинский

Отрицательно отклонение от медианы:
10 муниципалитетов
**МАКСИМУМ
Имени Полины Осипенко –
15,0**

Рейтинг муниципалитетов по показателю



4.7
минимум

11.9
медиана

15.0
максимум

Отчетный период	2022 г.
Источник данных	ФСН № 00-2
Ответственное структурное подразделение	Департамент государственной политики и управления в сфере общего образования
Ответственное лицо	Покидышева Т.И.
Контактная информация	8 (495) 009-98-88 (доб. 1036)

Все показатели

- П1
- П2
- П3
- П4**
- П5
- П6
- П7
- П8
- П9
- П10
- П11
- П12
- П13
- П14
- П15
- П16
- П17
- П18
- П19
- П20
- П21
- П22
- П23
- П24
- П25
- П26
- П27

2.7

минимум

5.1

медиана

14.6

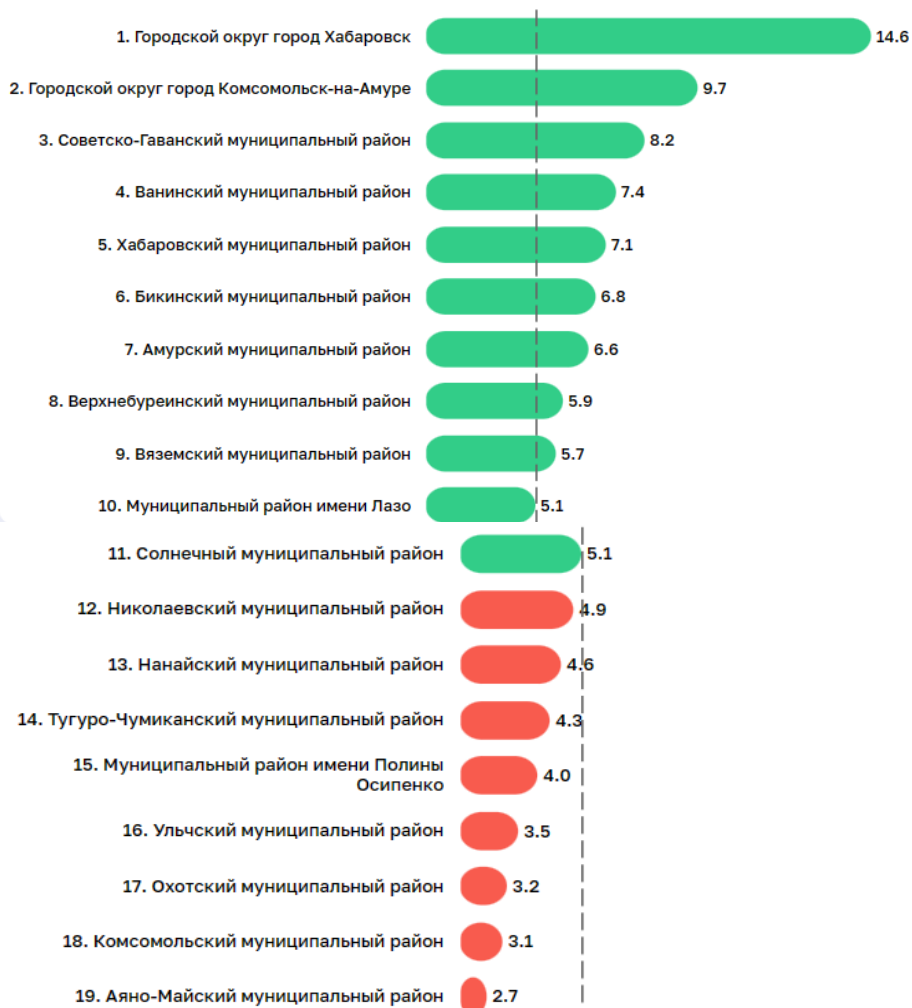
максимум

Отчетный период	2022/23 г.
Источник данных	ФСН № 00-1
Ответственное структурное подразделение	Департамент государственной политики и управления в сфере общего образования
Ответственное лицо	Цыбакина М.С.
Контактная информация	8 (495) 009-98-88 (доб. 1035)

Численность обучающихся по образовательным программам начального общего, основного общего, среднего общего образования, в расчете на одного работника, человек

П4

Рейтинг муниципалитетов по показателю



Положительное отклонение от медианы: 1 муниципалитетов

МАКСИМУМ – 14,6 г. Хабаровск

Медианное значение: 5,1

Солнечный

Отрицательно отклонение от медианы:

8 муниципалитетов

МИНИМУМ

Аяно-Майский – 2,7

Все показатели

- П1 П2 П3 П4 **П5** П6 П7
- П10 П11 П12 П13 П14 П15 П16
- П19 П20 П21 П22 П23 П24 П25

Доступность дошкольного образования для детей в возрасте от 2 месяцев до 8 лет, %

П5

100.0

минимум

100.0

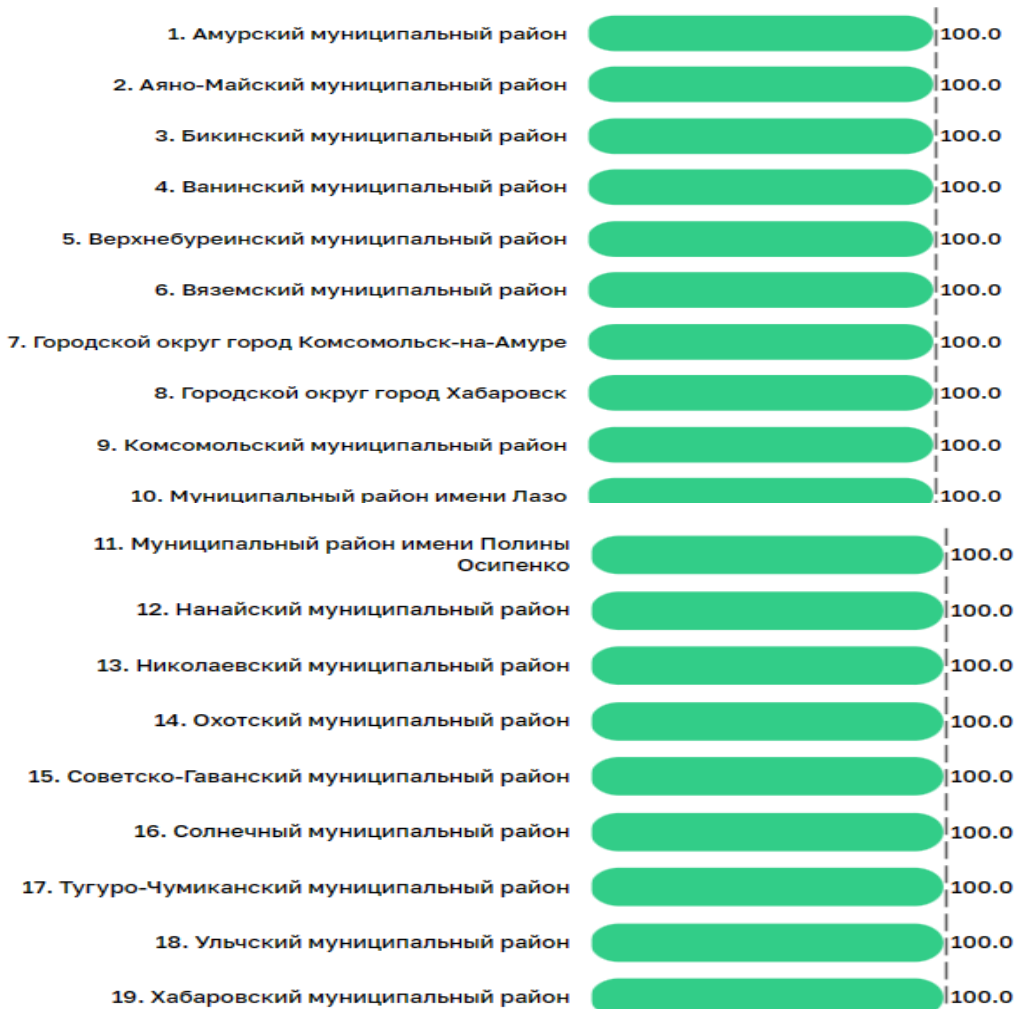
медиана

100.0

максимум

Отчетный период	1 декабря 2023 г.
Источник данных	ФГИС ДДО
Ответственное структурное подразделение	Департамент государственной политики и управления в сфере общего образования
Ответственное лицо	Беляева Н.В.
Контактная информация	8 (495) 587-01-10 (доб. 3261)

Рейтинг муниципалитетов по показателю



Все показатели

- п1
- п2
- п3
- п4
- п5
- п6**
- п7
- п8
- п9
- п10
- п11
- п12
- п13
- п14
- п15
- п16
- п17
- п18
- п19
- п20
- п21
- п22
- п23
- п24
- п25
- п26
- п27

5.5

минимум

6.8

медиана

12.0

максимум

Численность педагогических работников в расчете на одного руководящего работника образовательных организаций, человек

П6

Рейтинг муниципалитетов по показателю



Рейтинг муниципалитетов по показателю



Положительное отклонение от медианы:
9 муниципалитетов
Максимум: 12
Аяно-Майский

Медианное значение:
6,8
муниципальный район имени Лазо

Отрицательное отклонение от медианы:
9 муниципалитетов
Минимум: 5,5
Тугуро-Чумиканский муниципальный район



Хабаровский край

Итоговые результаты

Создание условий для достижения результатов

- П1 П2 П3 П4 П5 П6 П7 П8 П9 П10 П11 П12
- П13 П14 П15 П16 П17 П18 П19 П20 П21 П22 П23 П24
- П25 П26 П27 П28 П29 П30 П31 П32 П33 П34 П35 П36
- П37 П38 П39 П40 П41 П42 П43 П44 П45 П46 П47 П48
- П59 П60

Положительное отклонение от медианы:

7 муниципалитетов
Минимум: 13,8
Комсомольский

Медианное значение: 55,0

Ванинский,
Николаевский
муниципальный район

Отрицательное отклонение от медианы:

9 муниципалитетов
Максимум: 254
Ульчский
Нанайский-193



Хабаровский край

Рейтинг муниципалитетов по показателям

Все показатели

- П1 П2 П3 П4 П5 П6 П7 П8 П9
- П10 П11 П12 П13 П14 П15 П16 П17 П18
- П19 П20 П21 П22 П23 П24 П25 П26 П27

13.8	55.0	254.0
минимум	медиана	максимум

Отчетный период	2022/23 г.
Источник данных	ФСН № 00-1
Ответственное структурное подразделение	Департамент государственной политики в сфере защиты прав детей
Ответственное лицо	Александрова Е.Д.
Контактная информация	8 (495) 587-01-10 (доб.3460)

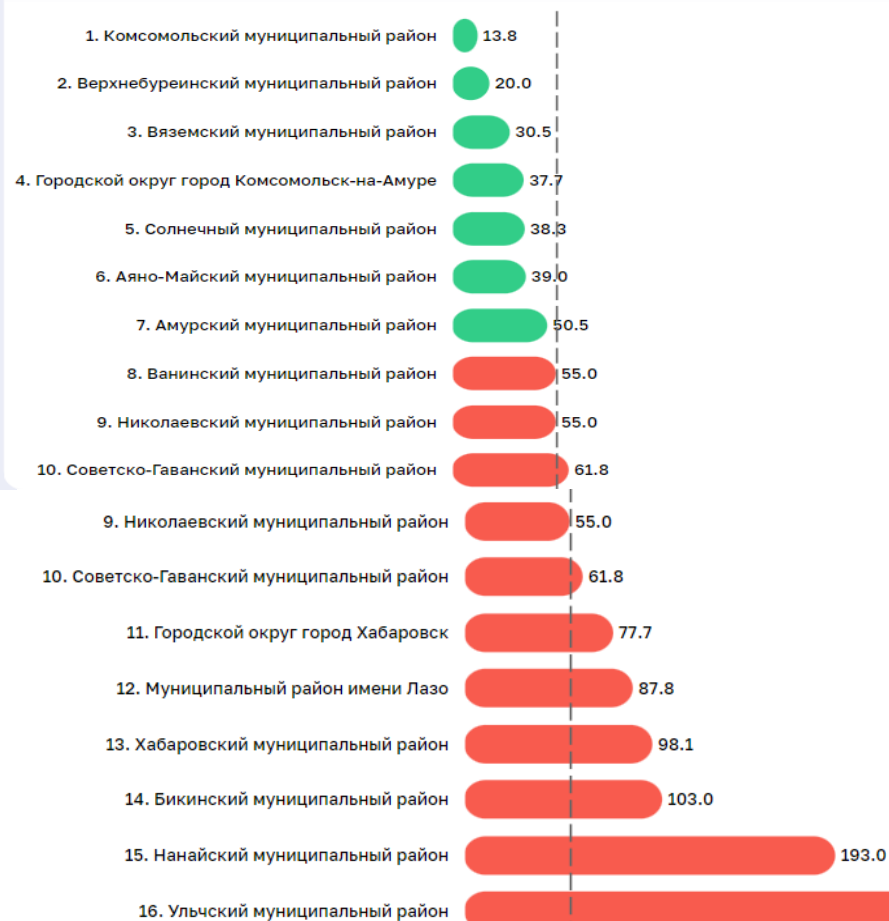


Скачать отчет

Численность обучающихся по адаптированным основным образовательным программам начального общего, основного общего и среднего общего образования в расчете на одного учителя-дефектолога, учителя-логопеда, человек

П7

Рейтинг муниципалитетов по показателю



Все показатели

- п1
- п2
- п3
- п4
- п5
- п6
- п7
- п8
- п9
- п10
- п11
- п12
- п13
- п14
- п15
- п16
- п17
- п18
- п19
- п20
- п21
- п22
- п23
- п24
- п25
- п26
- п27

75.0

минимум

100.0

медиана

100.0

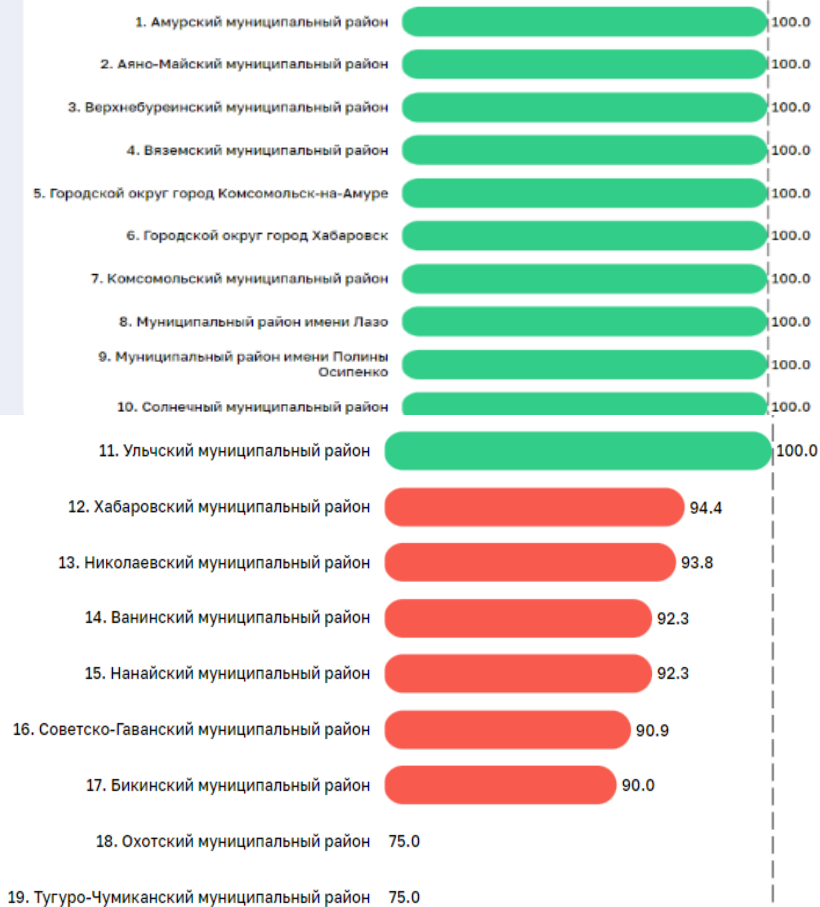
максимум

Отчетный период	декабрь 2023 г.
Источник данных	Данные о самодиагностике проекта «Школа Минпросвещения России», ФСН № ОО-1
Ответственное структурное подразделение	Департамент государственной политики и управления в сфере общего образования
Ответственное лицо	Никулочкин А.В.
Контактная информация	8 (495) 009-98-88 (доб.1149)

Доля общеобразовательных организаций, прошедших самодиагностику в рамках проекта «Школа Минпросвещения России», в общем числе муниципальных общеобразовательных организаций, %

П11

Рейтинг муниципалитетов по показателю



Положительное отклонение от медианы:
11 муниципалитетов
Максимум: 100 %

Медианное значение:
100 %

Отрицательное отклонение от медианы:
7 муниципалитетов
Минимум: 75
Охотский

Все показатели

П1 П2 П3 П4 П5 П6 П7 П8 П9

П10 П11 П12 П13 П14 П15 П16 П17 П18

П19 П20 П21 П22 П23 П24 П25 П26 П27

96.3

минимум

100.0

медиана

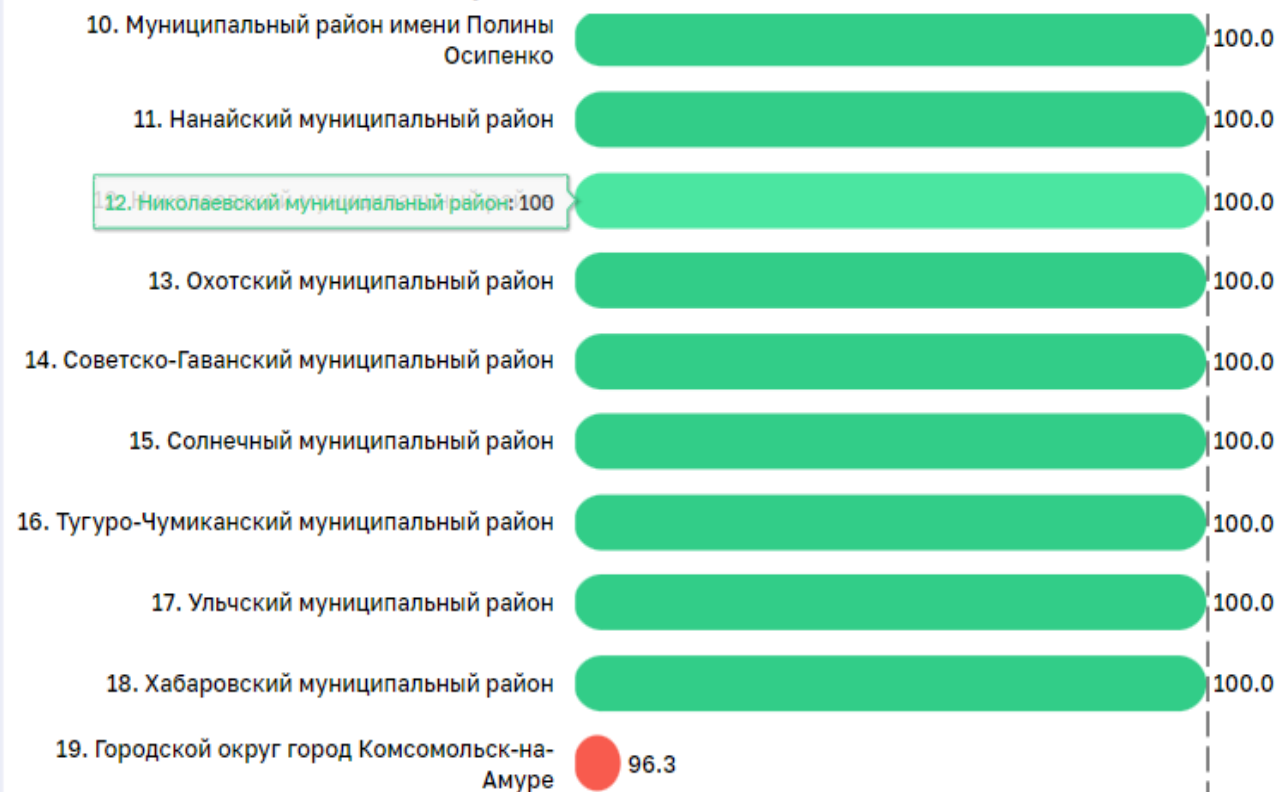
100.0

максимум

Доля зданий общеобразовательных организаций, имеющих охрану, в общем числе зданий муниципальных общеобразовательных организаций, %

П12

Рейтинг муниципалитетов по показателю



Отчетный период	2022 г.
Источник данных	ФСН № 00-2
Ответственное структурное подразделение	Департамент стратегии, программной и проектной деятельности
Ответственное лицо	Покидышева Т.И.
Контактная информация	8 (495) 009-98-88 (доб. 1036)

Все показатели

- п1
- п2
- п3
- п4
- п5
- п6
- п7
- п8
- п9
- п10
- п11
- п12
- п13**
- п14
- п15
- п16
- п17
- п18
- п19
- п20
- п21
- п22
- п23
- п24
- п25
- п26
- п27

Доля общеобразовательных организаций, в которых функционируют группы продленного дня, в общем числе муниципальных общеобразовательных организаций, %

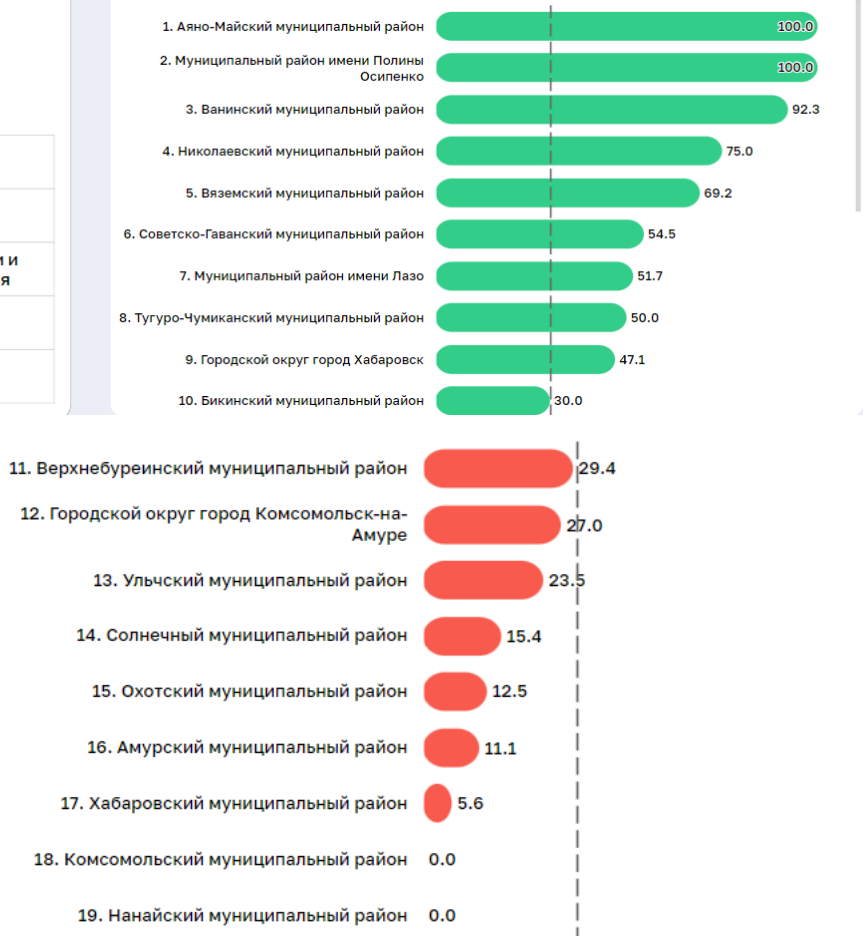
П13

0.0 30.0 100.0

минимум медиана максимум

Отчетный период	2022/2023 уч. г.
Источник данных	ФСН № 00-1
Ответственное структурное подразделение	Департамент государственной политики и управления в сфере общего образования
Ответственное лицо	Цыбакина М.С.
Контактная информация	8 (495) 009-98-88 (доб. 1035)

Рейтинг муниципалитетов по показателю



Положительное отклонение от медианы:
7 муниципалитетов
Максимум: 100
Комсомольский

Медианное значение:
30
Бикинский

Отрицательное отклонение от медианы:
9 муниципалитетов
Минимум: 0
Комсомольский, Нанайский



Хабаровский край

Рейтинг муниципалитетов по показателям

Все показатели

- П1
- П2
- П3
- П4
- П5
- П6
- П7
- П8
- П9
- П10
- П11
- П12
- П13
- П14**
- П15
- П16
- П17
- П18
- П19
- П20
- П21
- П22
- П23
- П24
- П25
- П26
- П27

56.0

минимум

100.0

медиана

100.0

максимум

Отчетный период	2022 г.
Источник данных	ФСН № 00-2
Ответственное структурное подразделение	Департамент развития систем образования отдельных субъектов Российской Федерации
Ответственное лицо	Покидышева Т.И.
Контактная информация	8 (495) 009-98-88 (доб. 1036)




Скачать отчет

Доля обучающихся, охваченных подвозом, в общей численности обучающихся, нуждающихся в подвозе, в муниципальных общеобразовательных организациях, %

П14

Рейтинг муниципалитетов по показателю





Все показатели

- П1
- П2
- П3
- П4
- П5
- П6
- П7
- П8
- П9
- П10
- П11
- П12
- П13
- П14
- П15**
- П16
- П17
- П18
- П19
- П20
- П21
- П22
- П23
- П24
- П25
- П26
- П27

0.0

минимум

58.1

медиана

95.8

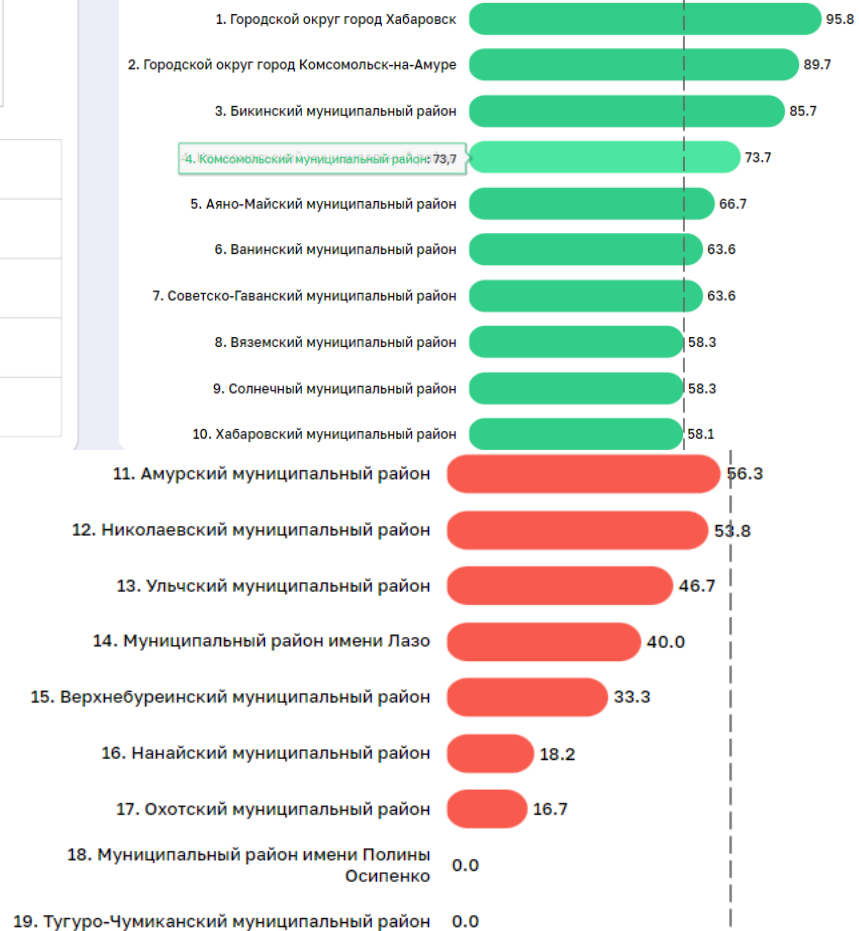
максимум

Отчетный период	2022/23 уч. г.
Источник данных	ФИС ГИА и Приема, ФСН № 00-1
Ответственное структурное подразделение	Рособрнадзор (по согласованию)
Ответственное лицо	Денисенко И.С.
Контактная информация	8 (495) 023-45-00

Использование лабораторного оборудования, %

П15

Рейтинг муниципалитетов по показателю



Положительное отклонение от медианы:
10 муниципалитетов
Максимум: 95,8
Г. Хабаровск

Медианное значение:
58,1

Хабаровский

Отрицательное отклонение от медианы:
6 муниципалитетов
Минимум: 0
им. П. Осипенко,
Тугуро-Чумиканский



Рейтинг муниципалитетов по показателям

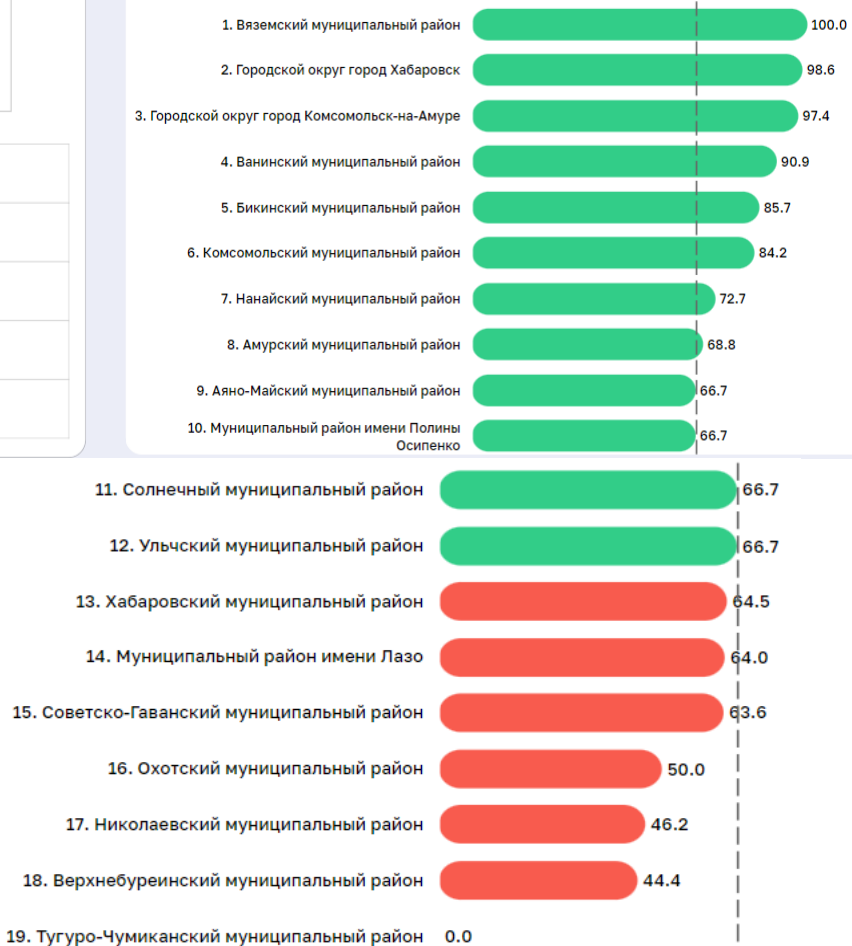
Все показатели

- П1
- П2
- П3
- П4
- П5
- П6
- П7
- П8
- П9
- П10
- П11
- П12
- П13
- П14
- П15
- П16**
- П17
- П18
- П19
- П20
- П21
- П22
- П23
- П24
- П25
- П26
- П27

Использование компьютеров, %

П16

Рейтинг муниципалитетов по показателю



0.0	66.7	100.0
минимум	медиана	максимум

Отчетный период	2022/23 уч. г.
Источник данных	ФИС ГИА и Приема, ФСН № 00-1
Ответственное структурное подразделение	Рособрнадзор (по согласованию)
Ответственное лицо	Денисенко И.С.
Контактная информация	8 (495) 023-45-00

Положительное отклонение от медианы:
10 муниципалитетов
Максимум: 95,8
Г. Хабаровск

Медианное значение:
66,7
им. Полины Осипенко

Отрицательное отклонение от медианы:
7 муниципалитетов
Минимум: 0
Тугуро-Чумиканский

Все показатели

П1

П2

Достижение минимального уровня подготовки, %

П18

П10

П11

П19

П20

П21

П22

П23

П24

П25

П26

П27

72.2

минимум

80.0

медiana

85.3

максимум

Отчетный период	2022/23 уч. г.
Источник данных	ФИС ГИА и Приема, ФИС ОКО
Ответственное структурное подразделение	Рособрнадзор (по согласованию)
Ответственное лицо	Денисенко И.С.
Контактная информация	8 (495) 023-45-00

П18 – П23

Оценка П18, П19, П20

Достижение высокого уровня подготовки, %

П19

II. Показатели достижения учебных и воспитательных результатов

П10

П11

П12

П13

П14

П15

П16

П17

П18

П19

П20

П21

П22

П23

П24

П25

П26

П27

2.0

минимум

3.0

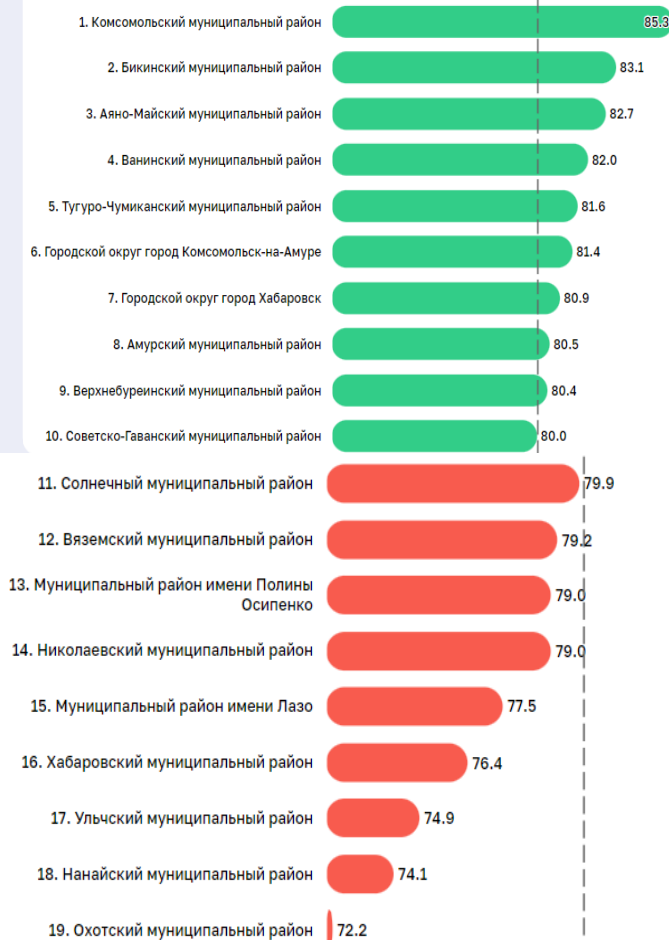
медiana

5.6

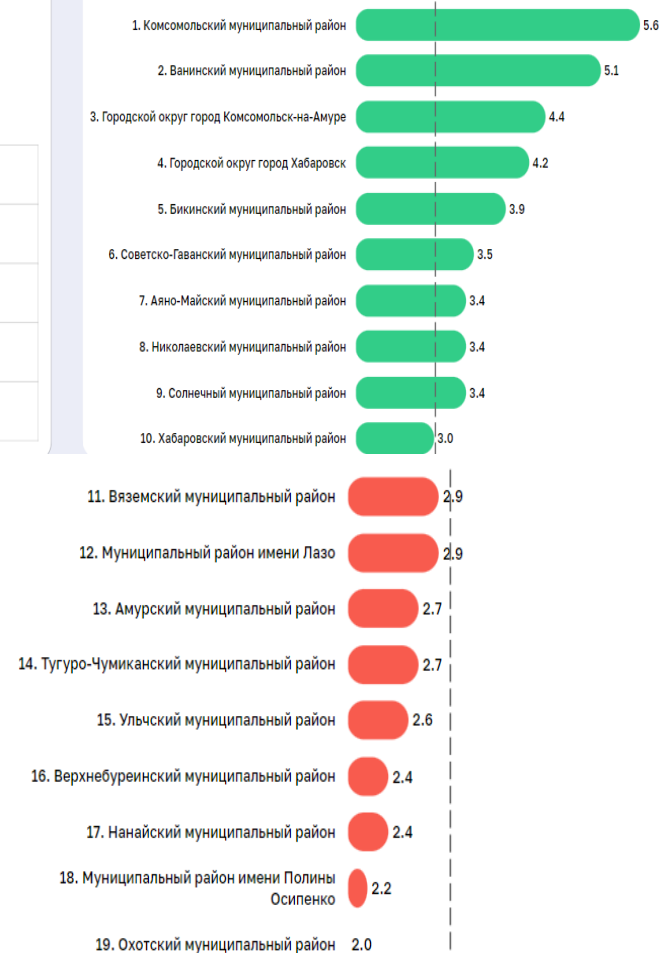
максимум

Отчетный период	2022/23 уч. г.
Источник данных	ФИС ГИА и Приема, ФИС ОКО
Ответственное структурное подразделение	Рособрнадзор (по согласованию)
Ответственное лицо	Денисенко И.С.
Контактная информация	8 (495) 023-45-00

Рейтинг муниципалитетов по показателю



Рейтинг муниципалитетов по показателю





Хабаровский край

Рейтинг муниципалитетов по показателям

Все показатели

- П1
- П2
- П3
- П4
- П5
- П6
- П7
- П8
- П9
- П10
- П11
- П12
- П13
- П14
- П15
- П16
- П17**
- П18
- П19
- П20
- П21
- П22
- П23
- П24
- П25
- П26
- П27

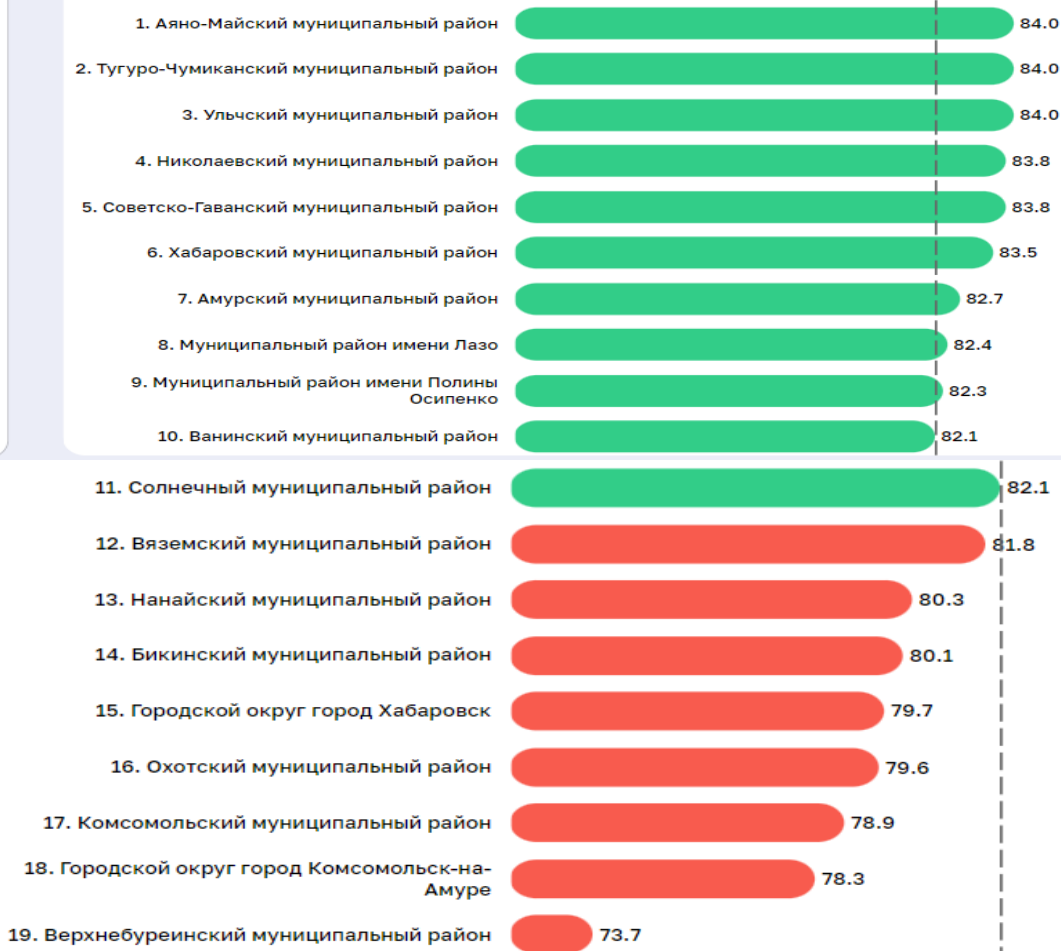
Уровень объективности оценки образовательных результатов, %

П17

73.7 минимум	82.1 медиана	84.0 максимум
------------------------	------------------------	-------------------------

Отчетный период	2022/23 уч. г.
Источник данных	ФИС ГИА и Приема, ФИС ОКО
Ответственное структурное подразделение	Рособрнадзор (по согласованию)
Ответственное лицо	Денисенко И.С.
Контактная информация	8 (495) 023-45-00

Рейтинг муниципалитетов по показателю



Положительное отклонение от медианы:
11 муниципалитетов
Максимум: 84
Аяно-Майский

Медианное значение:
82,1
Солнечный

Отрицательное отклонение от медианы:
8 муниципалитетов
Минимум: 0
Верхнебуреинский



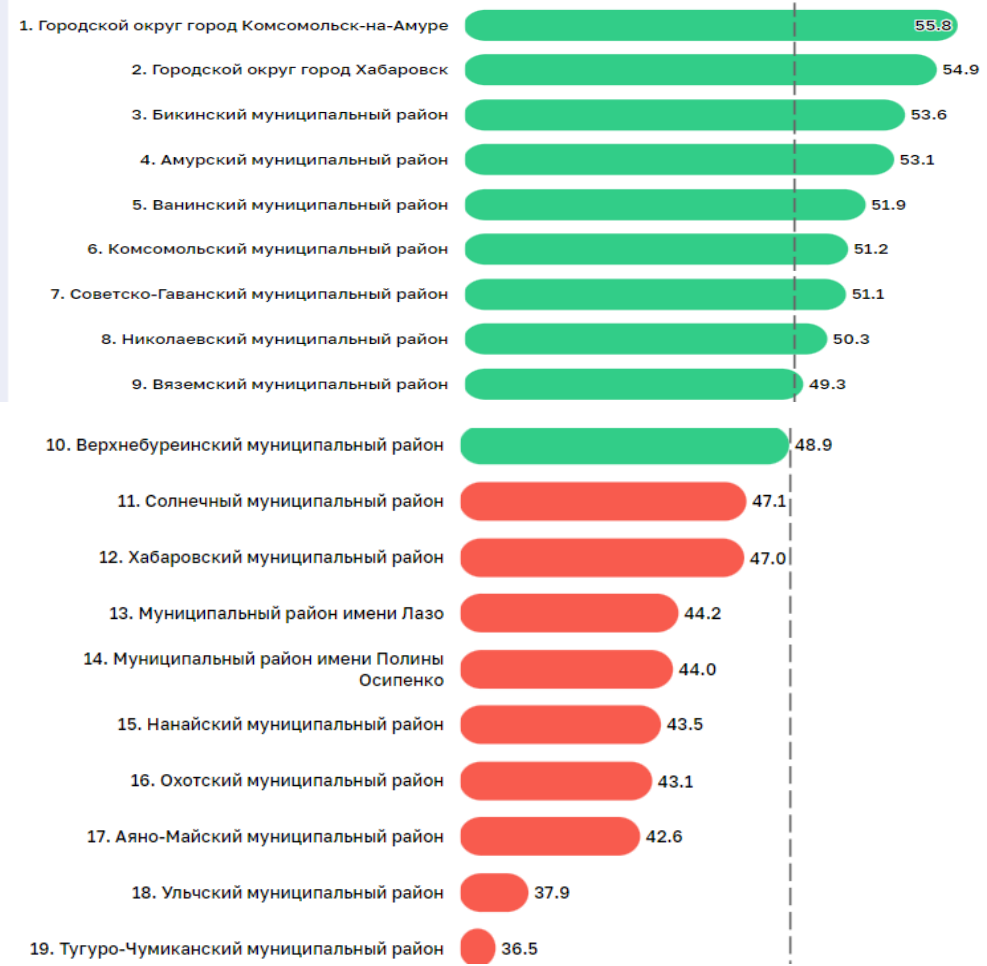
Все показатели

- П1
- П2
- П3
- П4
- П5
- П6
- П10
- П11
- П12
- П13
- П14
- П15
- П19
- П20**
- П21
- П22
- П23
- П24
- П25
- П26
- П27

36.5	48.9	55.8
минимум	медиана	максимум

Отчетный период	2022/23 уч. г.
Источник данных	ФИС ОКО
Ответственное структурное подразделение	Рособрнадзор (по согласованию)
Ответственное лицо	Денисенко И.С.
Контактная информация	8 (405) 033 45 00

Рейтинг муниципалитетов по показателю



Положительное отклонение от медианы:
 10 муниципалитетов
 Максимум: 55,8
 Г. Комсомольск-на-Амуре

Медианное значение:
 48,9
 Верхнебуреинский

Отрицательное отклонение от медианы:
 9 муниципалитетов
 Минимум: 36,5
 Тугуро-Чумиканский

[Скачать отчет](#)

Все показатели

Качество ведения региональных информационных систем

П24

П1 П2 П3 П4 П5 доступности дошкольного образования, баллы

П10 П11 П12 П13 П14

П19 П20 П21 П22 П23 П24 П25 П26 П27

99.9

минимум

100.0

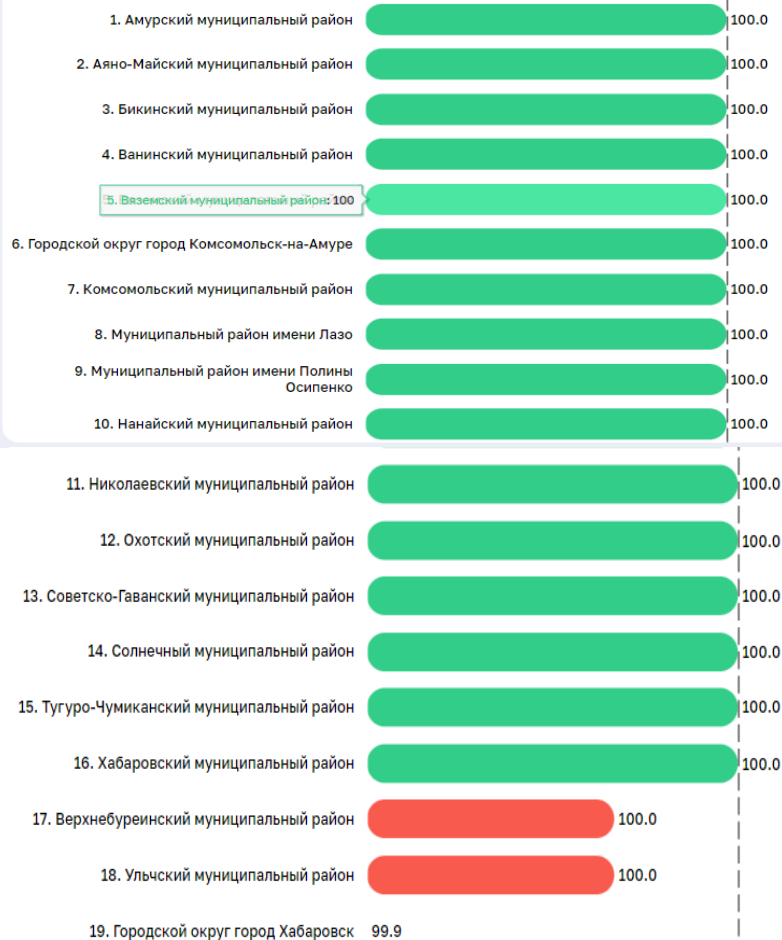
медиана

100.0

максимум

Отчетный период	1 декабря 2023 г.
Источник данных	ФГИС ДДО
Ответственное структурное подразделение	Департамент государственной политики и управления в сфере общего образования
Ответственное лицо	Беляева Н.В.
Контактная информация	8 (495) 587-01-10 (доб. 3261)

Рейтинг муниципалитетов по показателю



III. Показатели рабочих процессов: П24 -П27

100 баллов – 18 муниципалитетов

Минимум – г. Комсомольск на Амуре

Оценка: 24 – П27

Все показатели

- П1
- П2
- П3
- П4
- П5
- П6
- П7
- П8
- П9
- П10
- П11
- П12
- П13
- П14
- П15
- П16
- П17
- П18
- П19
- П20
- П21
- П22
- П23
- П24
- П25**
- П26
- П27

65.6

минимум

92.0

медиана

100.0

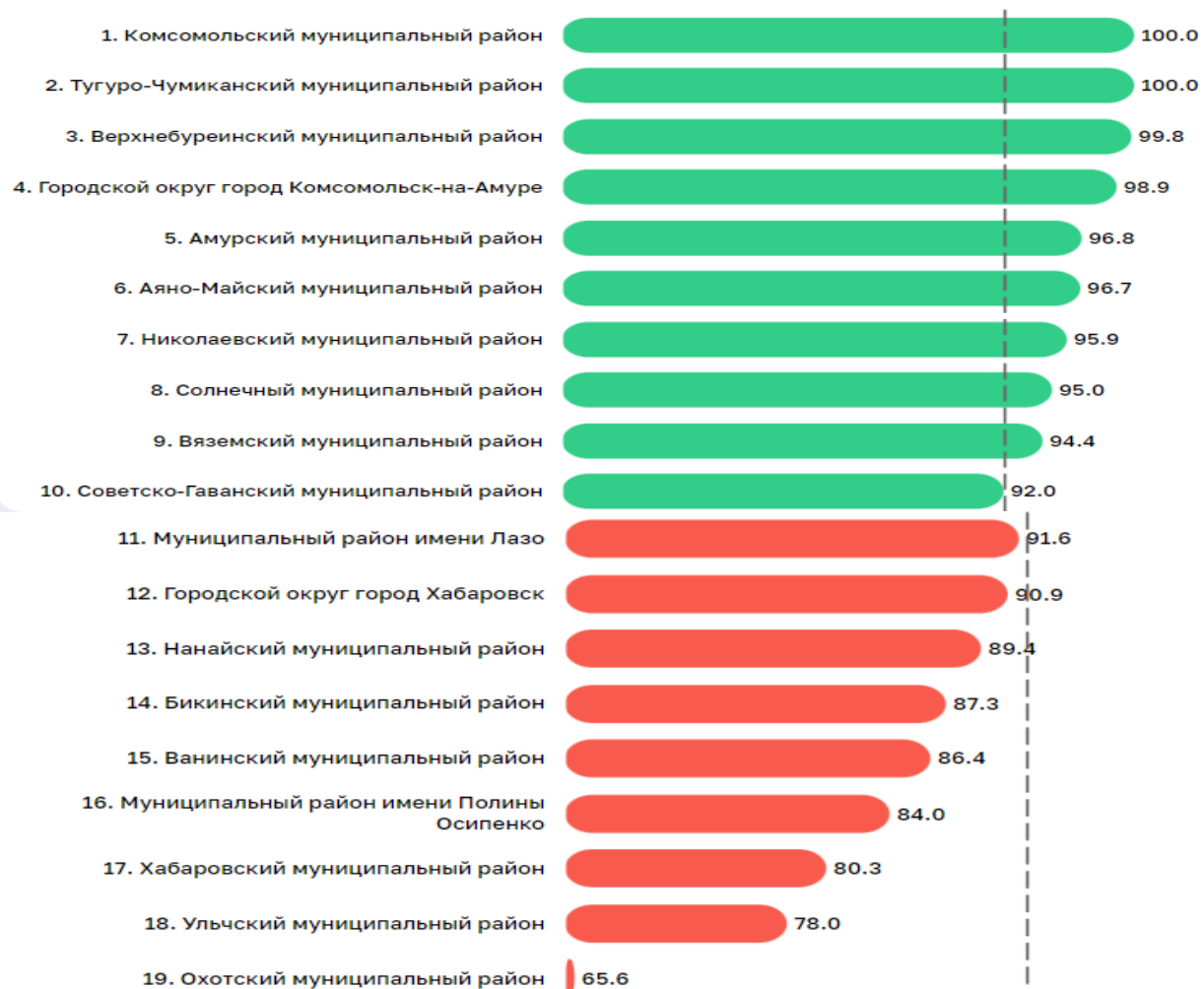
максимум

Отчетный период	2022/2023 уч. г
Источник данных	Мониторинг Минпросвещения России
Ответственное структурное подразделение	Департамент государственной политики в сфере защиты прав детей
Ответственное лицо	Драганова О.А.
Контактная информация	8 (495) 587-01-10 (доб. 3042)

Доля обучающихся общеобразовательных организаций, принявших участие в социально-психологическом тестировании на выявление рисков употребления наркотических средств и психотропных веществ, в общей численности обучающихся муниципальных общеобразовательных организаций, которые могли принять участие в данном тестировании, %

П25

Рейтинг муниципалитетов по показателю



Все показатели

- П1
- П2
- П3
- П4
- П5
- П6
- П7
- П8
- П9
- П10
- П11
- П12
- П13
- П14
- П15
- П16
- П17
- П18
- П19
- П20
- П21
- П22
- П23
- П24
- П25
- П26
- П27**

71.9

минимум

93.1

медиана

100.0

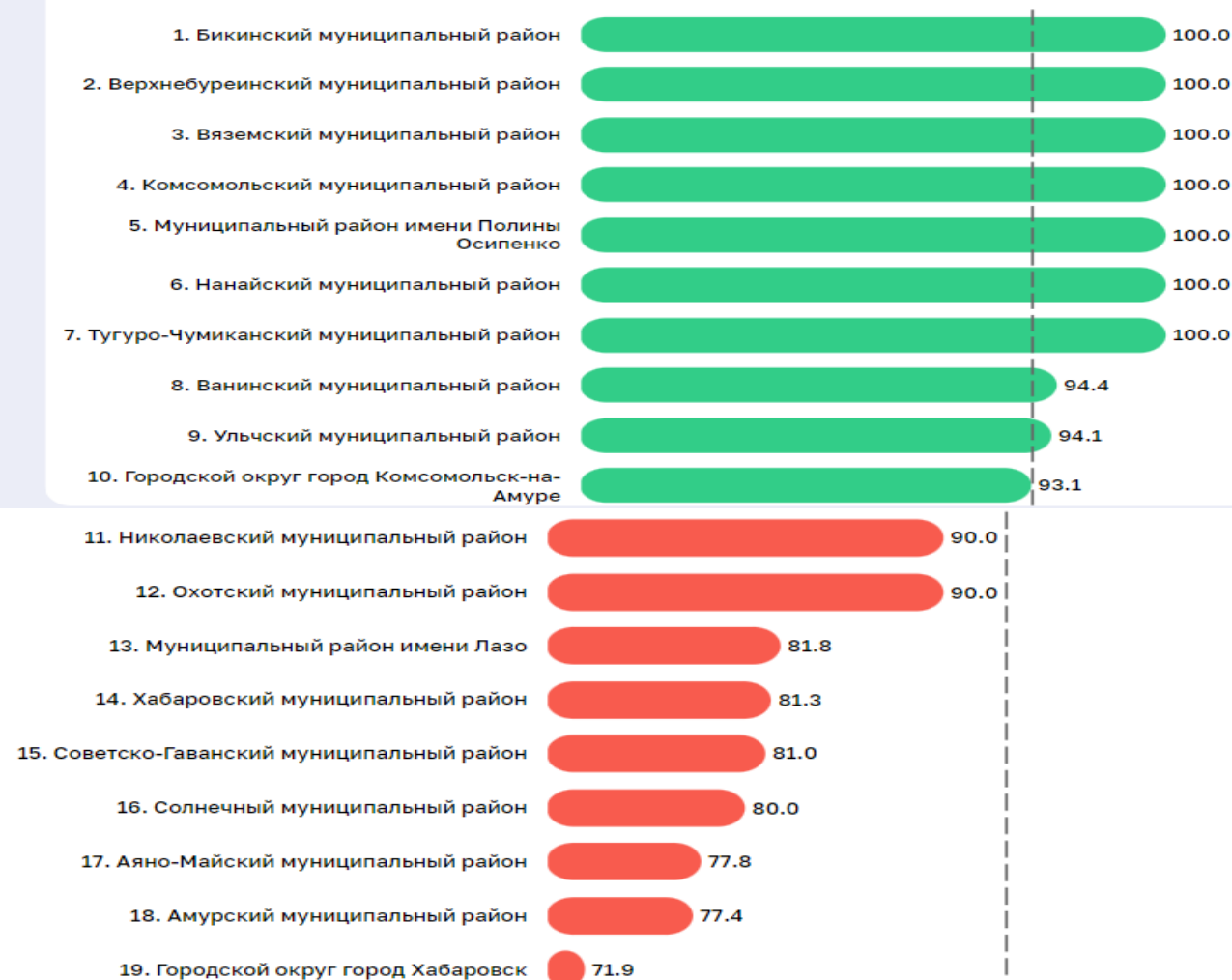
максимум

Отчетный период	январь - декабрь 2023 г.
Источник данных	Цифровая экосистема дополнительного профессионального образования
Ответственное структурное подразделение	Департамент подготовки, профессионального развития и социального обеспечения педагогических работников
Ответственное лицо	Азизбеян Э.К.
Контактная информация	8 (495) 587-01-10 (доб. 3533)

Доля слушателей, прошедших итоговую диагностику модульного курса повышения квалификации «Школа современного учителя», в общей численности слушателей, заявленных на курс от муниципального образования, %

П27

Рейтинг муниципалитетов по показателю



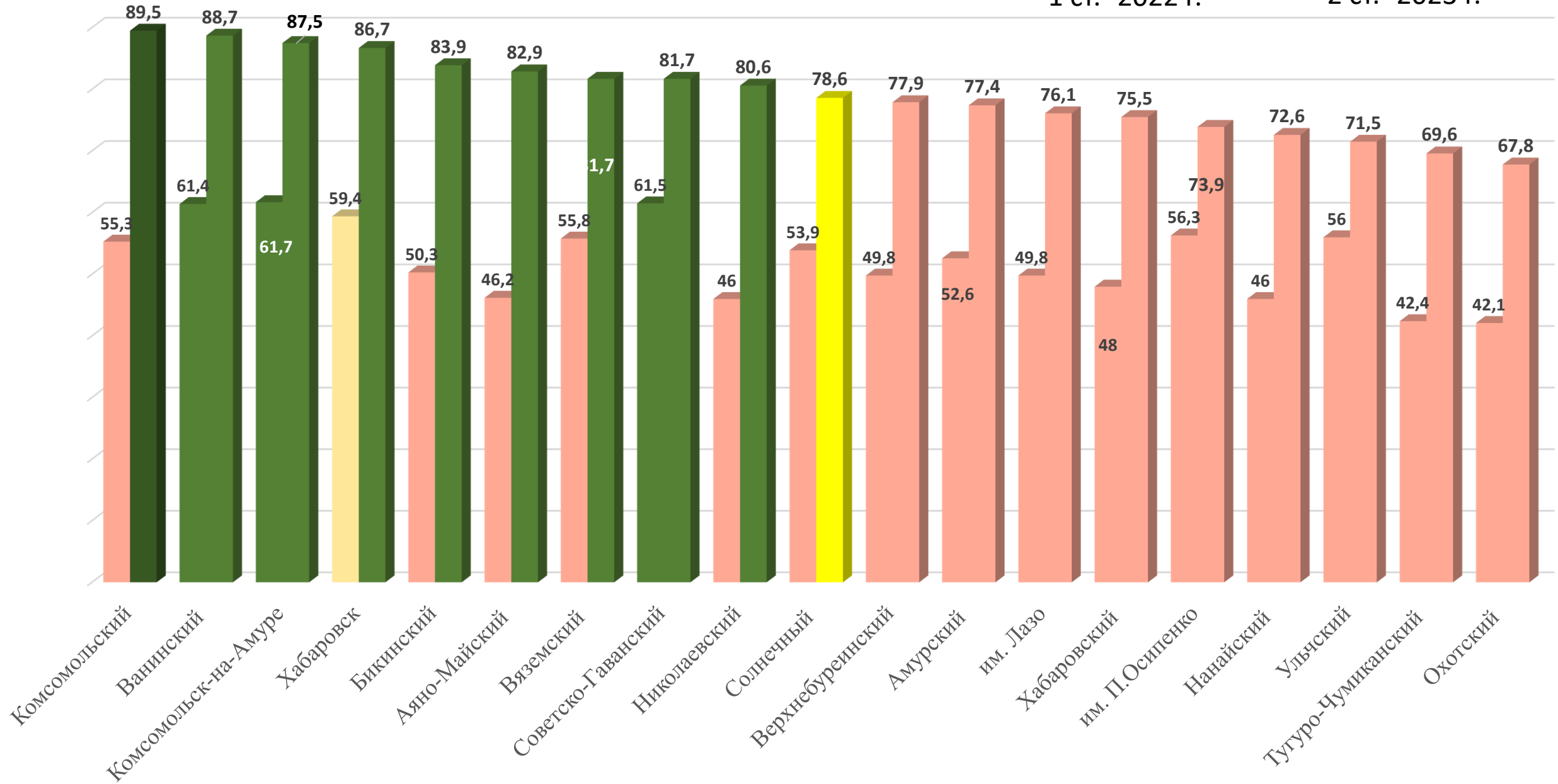
МУНИЦИПАЛИТЕТЫ – ЛИДЕРЫ по отдельным показателям МММ в 2023 г.

<p>П1. Доля фонда оплаты труда пед. работников в общем фонде оплаты труда работников организаций, осуществляющих образовательную деятельность по ООП</p>	<p>П2. Доля фонда оплаты труда руководящих работников в общем фонде оплаты труда работников организаций, осуществляющих образовательную деятельность по ООП</p>	<p>П4. Численность обучающихся по образовательным программам начального общего, основного общего, среднего общего образования, в расчете на одного работника, чел.</p>	<p>П5. Доступность дошкольного образования для детей в возрасте от 2 месяцев до 8 лет, %</p>
г. Хабаровск	Аяно-Майский	г. Хабаровск	Амурский
<p>П6. Численность педагогических работников в расчете на одного руководящего работника образовательных организаций, чел.</p>	<p>П7. Численность обучающихся по адаптированным основным образовательным программам начального общего, основного общего и среднего общего образования в расчете на одного учителя-дефектолога, учителя-логопеда, чел.</p>	<p>П11. Доля общеобразовательных организаций, прошедших самодиагностику в рамках проекта «Школа Минпросвещения России», в общем числе муниципальных общеобразовательных организаций</p>	<p>П12. Доля зданий общеобразовательных организаций, имеющих охрану, в общем числе зданий муниципальных общеобразовательных организаций</p>
Аяно-Майский	Комсомольский	12 муниципалитетов	18 муниципалитетов
<p>П13. Доля общеобразовательных организаций, в которых функционируют группы продленного дня, в общем числе муниципальных общеобразовательных организаций</p>	<p>П14. Доля обучающихся, охваченных подвозом, в общей численности обучающихся, нуждающихся в подвозе, в муниципальных общеобразовательных организациях</p>	<p>П15. Использование лабораторного оборудования, %</p>	<p>П16. Использование компьютеров, %</p>
Аяно-Майский, им. П. Осипенко	17 муниципалитетов	г. Хабаровск	Вяземский
<p>П17. Уровень объективности оценки образовательных результатов, %</p>	<p>П18. Достижение минимального уровня подготовки, %</p>	<p>П19. Достижение высокого уровня подготовки, %</p>	<p>П20. Функциональная грамотность, %</p>
Аяно-Майский, Т-Чумиканский, Ульчский	Комсомольский	Комсомольский	г. Комсомольск-на-Амуре
<p>П24. Качество ведения региональных информационных систем доступности дошкольного образования, баллы</p>	<p>П25. Доля обучающихся ОО, принявших участие в социально-психологическом тестировании на выявление рисков употребления наркотических средств и психотропных веществ, в общей численности обучающихся муниципальных ОО, которые могли принять участие в данном тестировании</p>	<p>П26. Доля ОО, обучающиеся которых приняли участие в социально-психологическом тестировании на выявление рисков употребления наркотических средств и психотропных веществ, в общем числе муниципальных ОО</p>	<p>П27. Доля слушателей, прошедших итоговую диагностику модульного курса повышения квалификации «Школа современного учителя», в общей численности слушателей, заявленных на курс от муниципального образования</p>
16 муниципалитетов	Комсомольский, Т-Чумиканский	13 муниципалитетов	7 муниципалитетов -100%

ДИНАМИКА РЕЗУЛЬТАТОВ МУНИЦИПАЛЬНОГО МОТИВИРУЮЩЕГО МОНИТОРИНГА

1 ст.- 2022 г.

2 ст.- 2023 г.



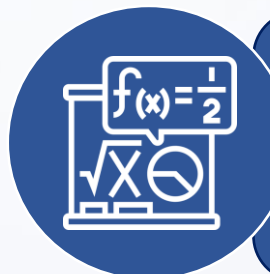
СОВЕРШЕНСТВОВАНИЕ МОТИВИРУЮЩЕГО МОНИТОРИНГА В 2024 ГОДУ (С УЧЕТОМ ПРЕДЛОЖЕНИЙ РЕГИОНОВ)

НАПРАВЛЕНИЯ РАЗВИТИЯ МОНИТОРИНГА 2024:



1. ОБНОВЛЕНИЕ ДАННЫХ.

(в расчетах использованы данные форм № ОО-1, № СПО-1 2023/24, данные информационных систем на 31.12.2023).



2. МОДЕРНИЗАЦИЯ РЯДА ПОКАЗАТЕЛЕЙ.

(исключение показателей, замена показателей, уточнение методик расчета).



Для регионов подготовлена расшифровка расчетов по каждому показателю

СОВЕРШЕНСТВОВАНИЕ СИСТЕМЫ ПОКАЗАТЕЛЕЙ МОНИТОРИНГА (С УЧЕТОМ ПРЕДЛОЖЕНИЙ РЕГИОНОВ)

ОБЩЕЕ ОБРАЗОВАНИЕ:

П4. Темп роста численности обучающихся (воспитанники, учащиеся, студенты) в расчете на одного работника образовательных организаций в субъекте Российской Федерации, %



П33. Доля общеобразовательных организаций, в которых обучаются победители и призеры заключительного этапа Всероссийской олимпиады школьников, в общем числе общеобразовательных организаций в субъекте Российской Федерации, %



П40. Доля обучающихся, имеющих знак отличия Всероссийского физкультурно-спортивного комплекса «Готов к труду и обороне», в общей численности обучающихся общеобразовательных организаций и профессиональных образовательных организаций, %



П32. Количество дипломов победителей и призеров заключительного этапа Всероссийской олимпиады школьников в расчете на 1000 школьников 9-11-х классов в субъекте Российской Федерации, единиц



ИСКЛЮЧЕНИЕ


ИЗМЕНЕНИЕ

СОВЕРШЕНСТВОВАНИЕ СИСТЕМЫ ПОКАЗАТЕЛЕЙ МОНИТОРИНГА (С УЧЕТОМ ПОЗИЦИЙ РЕГИОНОВ)



**СРЕДНЕЕ ПРОФЕССИОНАЛЬНОЕ
ОБРАЗОВАНИЕ:**

**10 ПОКАЗАТЕЛЕЙ
(П14, П15, П16, П17, П18, П19, П34,
П35, П38, П39)**



ЗАМЕНА
на показатели **НАЦИОНАЛЬНОГО РЕЙТИНГА**
образовательных организаций,
реализующих образовательные программы
среднего профессионального образования



Утверждение обновленной методологии во II квартале 2024 г.


Все ли зашли на ЦОС? Все ли оформили доступ?



ПРОАНАЛИЗИРОВАТЬ РЕЗУЛЬТАТЫ МММ- 2023 в динамике с 2022 г.

КАКОВА ЭФФЕКТИВНОСТЬ ПРИНЯТЫХ УПРАВЛЕНЧЕСКИХ РЕШЕНИЙ, МЕР?

ВЫЯВЛЕНИЕ ДЕФИЦИТОВ,
ФОРМУЛИРОВАНИЕ ПРОБЛЕМ!
НОВЫЕ ЗАДАЧИ! ПРИНЯТИЕ
УПРАВЛЕНЧЕСКИХ РЕШЕНИЙ



ДОРОЖНАЯ КАРТА ПО ЛИКВИДАЦИИ
ДЕФИЦИТОВ, ПРИНЯТИЕ МЕР ПО
ПОВЫШЕНИЮ ЗНАЧЕНИЙ ПОКАЗАТЕЛЕЙ
МММ



ФЕДЕРАЛЬНЫЙ ИНСТИТУТ
ЦИФРОВОЙ ТРАНСФОРМАЦИИ
В СФЕРЕ ОБРАЗОВАНИЯ



Мотивирующий Мониторинг

[Перейти](#)



Моя Школа

[Перейти](#)



ЧТО ДЕЛАТЬ?



ФЕДЕРАЛЬНЫЙ ИНСТИТУТ
ЦИФРОВОЙ ТРАНСФОРМАЦИИ
В СФЕРЕ ОБРАЗОВАНИЯ



Мотивирующий Мониторинг

[Перейти](#)



Моя Школа

[Перейти](#)



О РЕЗУЛЬТАТАХ МУНИЦИПАЛЬНОГО МОТИВИРУЮЩЕГО МОНИТОРИНГА в 2023 г.

Перминова Ольга Петровна,
заместитель директора ЦНППМ КГАОУ ДПО ХК ИРО, +7 (4212)461511;
e-mail: perminovao@ippk.ru

