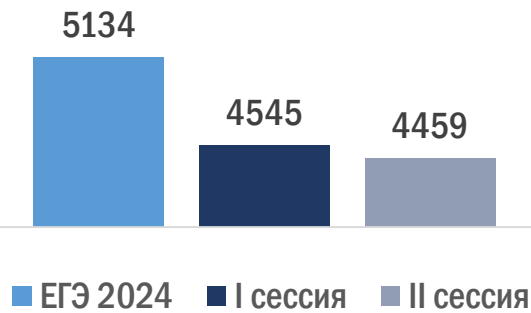

О результатах второй сессии диагностических работ в формате ЕГЭ

8 февраля 2024 г.

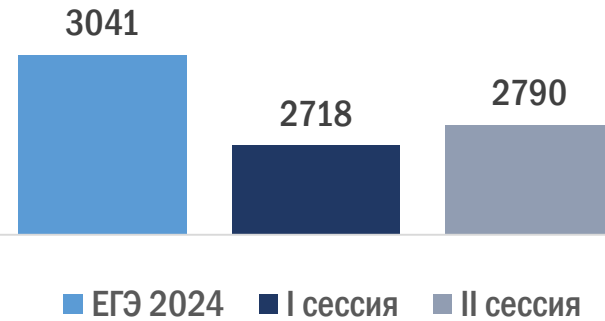
**Процко Андрей Анатольевич,
заместитель министра – начальник управления
государственной регламентации образовательной деятельности**

Количество участников по предметам

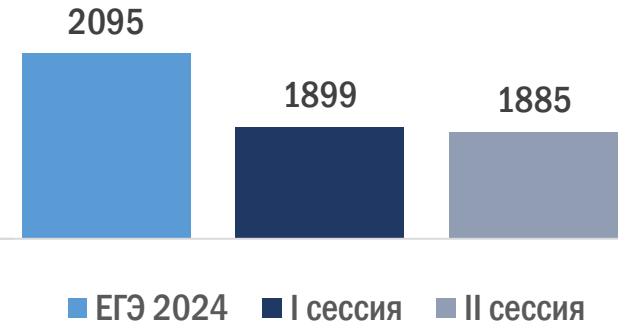
РУССКИЙ ЯЗЫК



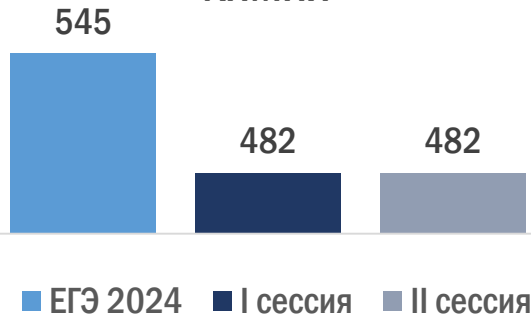
МАТЕМАТИКА (базовый уровень)



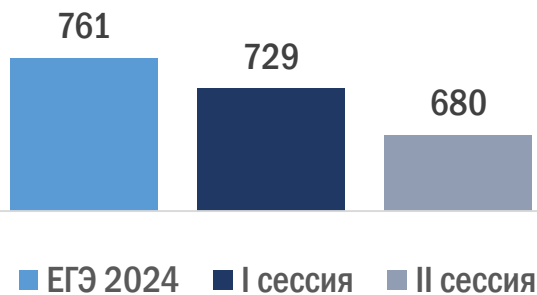
МАТЕМАТИКА (профильный уровень)



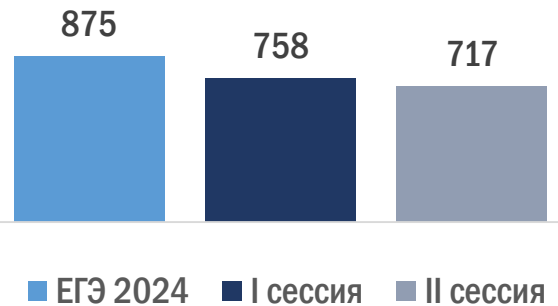
ХИМИЯ



ФИЗИКА



БИОЛОГИЯ



Результаты диагностической работы по ХИМИИ

№ п/п	Наименование района, округа, образовательной организации	1-я сессия, октябрь 2023 г.			2-я сессия, январь 2024 г.				
		Всего участников	Не превысили минимальный порог (< 6 баллов из 21)		Средний процент выполнения работы	Всего участников	Не превысили минимальный порог (< 6 баллов из 20)		Средний процент выполнения работы
			чел.	%			чел.	%	
1	Амурский район	16	13	81,3	15,8	12	9	75,0 ↓ (6,3)	22,5 ↑ (6,7)
2	Аяно-Майский район	2	2	100,0	4,8	0	-	-	-
3	Бикинский район	7	4	57,1	28,6	4	1	25,0 ↓ (32,1)	37,5 ↑ (8,9)
4	Ванинский район	14	7	50,0	27,9	14	4	28,6 ↓ (21,4)	42,1 ↑ (14,3)
5	Верхнебурейский район	15	13	86,7	15,6	12	5	41,7 ↓ (45,0)	36,7 ↑ (21,1)
6	Вяземский район	10	1	10,0	41,4	11	4	36,4 ↑ (26,4)	38,6 ↓ (2,8)
7	Комсомольский район	4	0	0,0	60,7	4	0	0,0 =	77,5 ↑ (16,8)
8	Район им. Лазо	12	3	25,0	37,3	13	1	7,7 ↓ (17,3)	49,2 ↑ (11,9)
9	Нанайский район	3	3	100,0	38,1	0	-	-	-
10	Николаевский район	7	2	28,6	7,9	9	1	11,1 ↓ (17,5)	57,8 ↑ (49,8)
11	Охотский район	1	1	100,0	38,8	1	1	100,0 =	20,0 ↓ (18,8)
12	Район им. П. Осипенко	2	1	50,0	23,8	2	0	0,0 ↓ (50,0)	57,5 ↑ (33,7)
13	Советско-Гаванский район	9	6	66,7	30,7	8	1	12,5 ↓ (54,2)	49,4 ↑ (18,7)
14	Солнечный район	8	7	87,5	17,3	9	3	33,3 ↓ (54,2)	47,2 ↑ (30,0)
15	Тугуро-Чумиканский район	0	-	-	-	0	-	-	-
16	Ульчский район	4	2	50,0	27,4	3	1	33,3 ↓ (16,7)	50,0 ↑ (22,6)
17	Хабаровский район	21	11	52,4	26,8	22	6	27,3 ↓ (25,1)	48,4 ↑ (21,7)
18	г. Комсомольск-на-Амуре	127	46	36,2	43,6	108	16	14,8 ↓ (21,4)	50,6 ↑ (7,0)
19	г. Хабаровск	209	83	39,7	34,7	238	33	13,9 ↓ (25,8)	53,6 ↑ (18,9)
	Итого по муниципальным школам	471	205	43,5	34,9	470	86	18,3 ↓ (25,2)	50,5 ↑ (15,5)
20	Ведомственные и негосударственные ОО	6	3	50,0	27,8	6	2	33,3 ↓ (16,7)	39,2 ↑ (11,4)
21	Краевой центр образования	5	3	60,0	41,0	6	2	33,3 ↓ (26,7)	52,5 ↑ (11,5)
22	КГБОУ ШИ 2	-	-	-	-	0	-	-	-
	Итого по краю	482	211	43,8	34,9	482	90	18,7 ↓ (25,1)	50,4 ↑ (15,5)

Результаты диагностической работы по ХИМИИ



0 баллов
(min)

Амурский район (1 чел.)
Школа № 3 п. Эльбан

г. Комсомольск-на-Амуре (2 чел.)
Школы № 8, 30

г. Хабаровск (6 чел.)
Школы № 24, 27, 43, 85

20 баллов
(max)

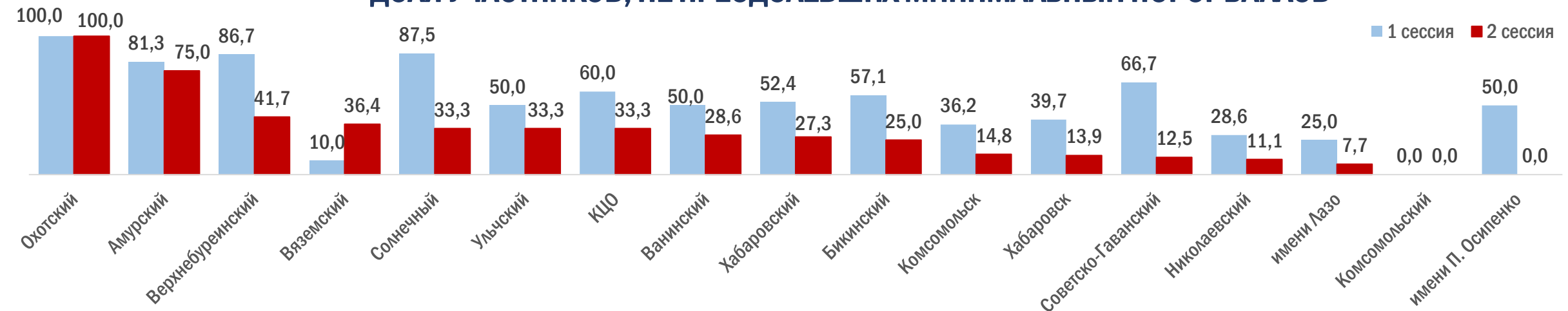
г. Комсомольск-на-Амуре (1 чел.)
школа с кадетскими классами № 22

г. Хабаровск (4 чел.)
Лицей Ступени, школа № 80,
Математический лицей

Краевой центр образования (1 чел.)

Результаты диагностической работы по ХИМИИ

ДОЛЯ УЧАСТНИКОВ, НЕ ПРЕОДОЛЕВШИХ МИНИМАЛЬНЫЙ ПОРОГ БАЛЛОВ



ОБРАЗОВАТЕЛЬНЫЕ ОРГАНИЗАЦИИ, В КОТОРЫХ ЕСТЬ УЧАСТНИКИ, НЕ ПРЕОДОЛЕВШИЕ МИНИМАЛЬНЫЙ ПОРОГ БАЛЛОВ

- Школы № 2, 3, 6, 9 г. Амурска, № 3 п. Эльбан, п. Тейсин
- Школа Лермонтовского с.п.
- Школы № 2, 4 п. Ванино, п. Октябрьский
- Гимназия р.п. Чегдомын, ЖДЛ п. новый Ургал
- Школы № 1, № 20 г. Вяземского
- Школа № 2 р.п. Хор
- Школа с. Константиновка
- Школа № 1 р.п. Охотск
- Школа № 5 г. Советская Гавань
- Школа № 3 р.п. Солнечный
- Школа с. Большие Санники
- Школы р.п. Корфовский, с. Дружба, с. Мичуринское, с. Тополево, № 1 с. Некрасовка
- Школы № 3, 4, 8, 14, 30, 34, 37, гимназии № 1, 45, лицей № 33, Инженерная школа
- Политехнический лицей, гимназии № 4, 6, лицеи Звездный, Правовой, школ № 12, 16, 24, 27, 29, 35, 43, 47, 51, 63, 67, 68, 76, 80, 85, МЧС, Кадетская школа, школа № 2 п. Березовка

Результаты диагностической работы по РУССКОМУ ЯЗЫКУ

№ п/п	Наименование района, округа, образовательной организации	1-я сессия, октябрь 2023 г.			2-я сессия, январь 2024 г.				
		Всего участников	Не превысили минимальный порог (< 11 баллов из 35)		Средний процент выполнения работы	Всего участников	Не превысили минимальный порог (< 10 баллов из 31)		Средний процент выполнения работы
			чел.	%			чел.	%	
1	Амурский район	173	10	5,8	60,5	170	5	2,9 ↓ (2,8)	66,1 ↑ (5,6)
2	Аяно-Майский район	4	1	25,0	58,6	5	0	0,0 ↓ (25,0)	65,2 ↑ (6,6)
3	Бикинский район	92	18	19,6	50,6	81	10	12,3 ↓ (7,2)	54,6 ↑ (4,0)
4	Ванинский район	133	19	14,3	50,6	158	11	7,0 ↓ (7,3)	62,6 ↑ (12,0)
5	Верхнебуреинский район	113	26	23,0	47,2	110	12	10,9 ↓ (12,1)	62,5 ↑ (15,3)
6	Вяземский район	62	3	4,8	59,8	58	2	3,4 ↓ (1,4)	62,5 ↑ (2,7)
7	Комсомольский район	55	4	7,3	61,8	58	0	0,0 ↓ (7,3)	70,9 ↑ (9,1)
8	Район им. Лазо	133	17	12,8	57,7	147	13	8,8 ↓ (3,9)	62,9 ↑ (5,2)
9	Нанайский район	58	26	44,8	39,8	68	5	7,4 ↓ (37,5)	57,6 ↑ (17,8)
10	Николаевский район	102	23	22,5	50,3	99	5	5,1 ↓ (17,5)	59,7 ↑ (9,4)
11	Охотский район	26	11	42,3	40,8	29	3	10,3 ↓ (32,0)	53,8 ↑ (13,1)
12	Район им. П. Осипенко	8	0	0,0	54,3	7	0	0,0 =	61,8 ↑ (7,5)
13	Советско-Гаванский район	101	8	7,9	57,6	108	10	9,3 ↑ (1,3)	61,5 ↑ (3,9)
14	Солнечный район	128	25	19,5	48,1	125	10	8,0 ↓ (11,5)	58,2 ↑ (10,1)
15	Тугуро-Чумиканский район	3	1	33,3	35,2	4	0	0,0 ↓ (33,3)	66,9 ↑ (31,7)
16	Ульчский район	53	11	20,8	45,7	50	10	20,0 ↓ (0,8)	51,3 ↑ (5,6)
17	Хабаровский район	174	29	16,7	52,8	180	3	1,7 ↓ (15,0)	67,0 ↑ (14,2)
18	г. Комсомольск-на-Амуре	858	50	5,8	62,1	829	35	4,2 ↓ (1,6)	67,1 ↑ (5,0)
19	г. Хабаровск	2107	213	10,1	58,9	2032	121	6,0 ↓ (4,2)	66,3 ↑ (7,4)
	Итого по муниципальным школам	4383	495	11,3	57,5	4318	255	5,9 ↓ (5,4)	65,0 ↑ (7,5)
20	Ведомственные и негосударственные ОО	113	9	8,0	58,6	98	3	3,1 ↓ (4,9)	67,1 ↑ (8,5)
21	Краевой центр образования	49	0	0,0	71,4	42	0	0,0 =	75,6 ↑ (4,1)
22	КГБОУ ШИ 2	-	-	-	-	1	0	0,0	32,3
	Итого по краю	4545	504	11,1	57,7	4459	258	5,8 ↓ (5,3)	65,2 ↑ (7,4)

Результаты диагностической работы по РУССКОМУ ЯЗЫКУ

СРЕДНИЙ БАЛ



0 баллов
(min)

Амурский район (2 чел.)
Школа № 5 г. Амурска

Район имени Лазо (2 чел.)
Школа с. Кругликово

31 балл
(max)

Комсомольский район (1 чел.)

Район имени Лазо (1 чел.)

Николаевский район (1 чел.)

Хабаровский район (1 чел.)

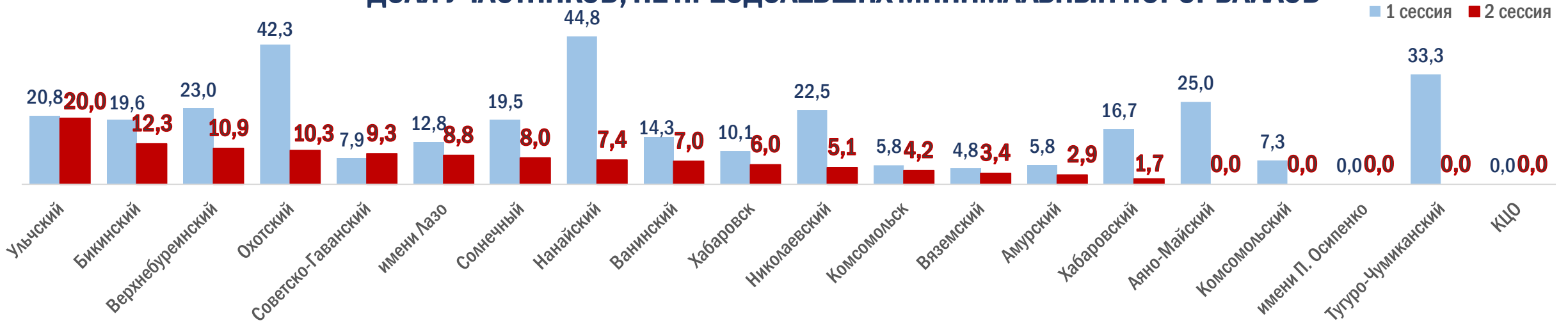
г. Комсомольск-на-Амуре (3 чел.)

г. Хабаровск (5 чел.)

Краевой центр образования (1 чел.)

Результаты диагностической работы по РУССКОМУ ЯЗЫКУ

ДОЛЯ УЧАСТНИКОВ, НЕ ПРЕОДОЛЕВШИХ МИНИМАЛЬНЫЙ ПОРОГ БАЛЛОВ



ОБРАЗОВАТЕЛЬНЫЕ ОРГАНИЗАЦИИ, В КОТОРЫХ ЕСТЬ УЧАСТНИКИ, НЕ ПРЕОДОЛЕВШИЕ МИНИМАЛЬНЫЙ ПОРОГ БАЛЛОВ

- Школы № 3, 5, 9 г. Амурска
- Школа № 6 г. Бикина
- Школы № 4 п. Ванино, п. Высокогорный, п. Октябрьский п. Монгохто, с. Тулучи
- Гимназия р.п. Чегдомын, ЖДЛ п. новый Ургал
- Школы № 1, № 20 г. Вяземского
- Школы № 3 р.п. Хор, с. Георгиевка, с. Черняево, п. Сита, с. Кругликово
- Школа с. Лидога
- Школы № 1, 2, 5 г. Николаевска, р.п. Многовершинный, с. Константиновка

- Школы № 1 р.п. Охотск, с. Арка
- Школы № 1, 3, 16 Советско-Гаванского района
- Школы п. Дуки, п. Березовый, с. Эворон
- Школы с. Большие Санники, с. Богородское, с. Киселевка
- Школы п. Кукан, с. Мичуринское, с. Казакевичево
- Школы № 3, 4, 5, 6, 7, 14, 24, 30, 34, 35, 36, 37, 42, 53, лицей № 1
- ВМЛ, лицей Вектор, гимназии № 1, 3, 6, 7, 8, лицеи Звездный, Правовой, Академический, школы № 6, Успех, 9, 13, 16, 19, 23, 24, 27, 30, 32, 35, 40, 43, 47, 49, 51, 56, 63, 66, 67, 68, 76, 77, 15, 85, № 2 п. Березовка

Результаты диагностической работы по МАТЕМАТИКЕ (базовый уровень)

№ п/п	Наименование района, округа, образовательной организации	1-я сессия, октябрь 2023 г.				2-я сессия, январь 2024 г.					
		Всего участников	Не превысили минимальный порог (< 4 баллов из 12)		Средний процент выполнения работы	Всего участников	Не превысили минимальный порог (< 7 баллов из 17)		Средний процент выполнения работы		
			чел.	%			чел.	%			
1	Амурский район	93	5	5,4	62,7	97	6	6,2	↑ (0,8)	64,8	↑ (2,0)
2	Аяно-Майский район	3	0	0,0	77,8	3	0	0,0	≡	66,7	↓ (11,1)
3	Бикинский район	50	9	18,0	55,0	49	14	28,6	↓ (10,6)	47,5	↓ (7,5)
4	Ванинский район	79	7	8,9	58,6	99	7	7,1	↓ (1,8)	65,2	↑ (6,5)
5	Верхнебурейский район	75	6	8,0	60,1	71	5	7,0	↓ (1,0)	70,1	↑ (10,0)
6	Вяземский район	39	0	0,0	82,3	42	9	21,4	↑ (21,4)	58,4	↓ (23,9)
7	Комсомольский район	36	3	8,3	74,8	40	0	0,0	↓ (8,3)	75,7	↑ (1,0)
8	Район им. Лазо	103	8	7,8	65,8	116	15	12,9	↑ (5,2)	61,9	↓ (3,9)
9	Нанайский район	50	6	12,0	58,3	57	7	12,3	↑ (0,3)	60,8	↑ (2,5)
10	Николаевский район	84	7	8,3	64,5	80	10	12,5	↑ (4,2)	64,6	↑ (0,1)
11	Охотский район	26	2	7,7	60,6	26	4	15,4	↑ (7,7)	60,2	↓ (0,4)
12	Район им. П. Осипенко	9	2	22,2	55,6	7	0	0,0	↓ (22,2)	84,0	↑ (28,5)
13	Советско-Гаванский район	75	1	1,3	66,3	77	4	5,2	↑ (3,9)	63,9	↓ (2,5)
14	Солнечный район	70	9	12,9	51,2	90	14	15,6	↑ (2,7)	56,4	↑ (5,2)
15	Тугуро-Чумиканский район	1	0	0,0	66,7	2	0	0,0	≡	73,5	↑ (6,9)
16	Ульчский район	37	8	21,6	48,9	34	12	35,3	↑ (13,7)	55,7	↑ (6,8)
17	Хабаровский район	128	10	7,8	64,3	123	0	0,0	↓ (7,8)	70,4	↑ (6,1)
18	г. Комсомольск-на-Амуре	537	16	3,0	72,1	533	20	3,8	↑ (0,8)	69,0	↓ (3,1)
19	г. Хабаровск	1175	54	4,6	69,5	1199	87	7,3	↑ (2,7)	67,3	↓ (2,2)
Итого по муниципальным школам		2670	153	5,7	67,5	2745	214	7,8	↑ (2,1)	66,3	↓ (1,2)
20	Ведомственные и негосударственные ОО	33	0	0,0	79,3	31	0	0,0	≡	74,0	↓ (5,3)
21	Краевой центр образования	15	0	0,0	72,8	13	0	0,0	≡	78,3	↑ (5,5)
22	КГБОУ ШИ 2	0	0	0,0	-	1	0	0,0		70,6	
Итого по краю		2718	153	5,6	67,6	2790	214	7,7	↑ (2,0)	66,4	↓ (1,2)

Результаты диагностической работы по МАТЕМАТИКЕ (базовый уровень)

СРЕДНИЙ БАЛЛ



17 баллов
(max)

Амурский район (5 чел.)

Ванинский район (3 чел.)

Верхнебуреинский район (4 чел.)

Комсомольский район (1 чел.)

Район им. Лазо (3 чел.)

Нанайский район (1 чел.)

Николаевский район (1 чел.)

Охотский район (1 чел.)

Солнечный район (1 чел.)

Хабаровский район (3 чел.)

г. Комсомольск-на-Амуре (16 чел.)

г. Хабаровск (40 чел.)

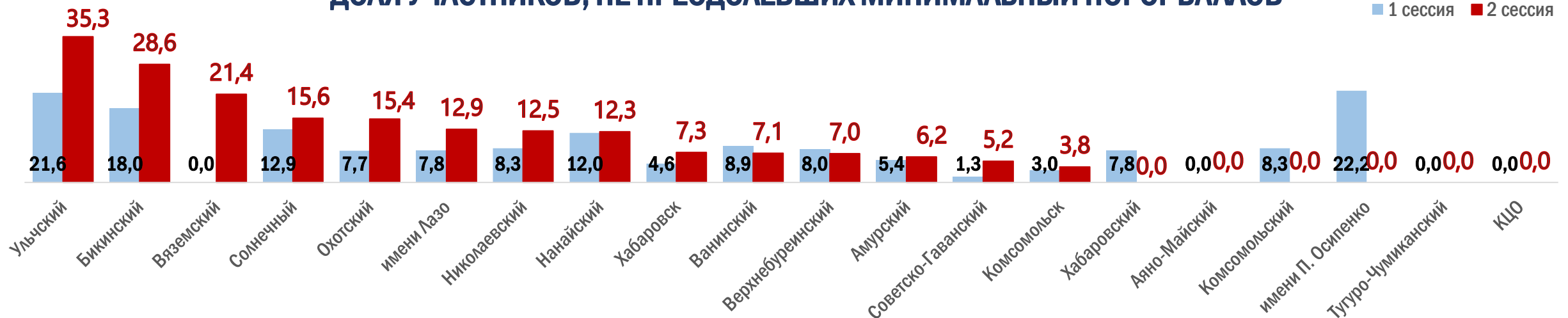
Краевой центр образования (1 чел.)

0 баллов (min)

НЕТ

Результаты диагностической работы по МАТЕМАТИКЕ (базовый уровень)

ДОЛЯ УЧАСТНИКОВ, НЕ ПРЕОДОЛЕВШИХ МИНИМАЛЬНЫЙ ПОРОГ БАЛЛОВ



ОБРАЗОВАТЕЛЬНЫЕ ОРГАНИЗАЦИИ, В КОТОРЫХ ЕСТЬ УЧАСТНИКИ, НЕ ПРЕОДОЛЕВШИЕ МИНИМАЛЬНЫЙ ПОРОГ БАЛЛОВ

- Школы № 2, 3, 9 г. Амурска, №3 п. Эльбан
- Школы № 6 г. Бикина, Лермонтовского с.п.
- Школы № 2, 4 п. Ванино, п. Высокогорный
- Гимназия р.п. Чегдомын, ЖДЛ п. Новый Ургал, № 17 п. Тырма
- Школы № 1, 2, 20 г. Вяземского
- Школы № 1, 2 р.п. Переяславка, № 1, 2, 3 р.п. Хор, с. Георгиевка, с. Соколовка, с. Черняево
- Школы п. Джонка, № 1 с. Троицкое, с. Найхин
- Школы № 1, 2 г. Николаевска-на-Амуре, с. Красное
- Школы № 1 р.п. Охотск
- Школы № 1, 3, 5 Советско-Гаванского района
- Школы № 1, 3, п. Дуки, п. Березовый, с. Эворон
- Школы с. Богородское, с. Булава, с. Киселевка
- Школы гимназия № 1, № 4, 5, 6, 7, 8, 14, 16, 27, 31, 36
- ВМЛ, лицеи Звездный, Правовой, Академический, гимназии № 1, 3, 6, 7, школы № 6, Успех, 9, 16, 19, 23, 24, 27, 30, 33, 43, 46, 47, 49, 56, 62, 63, 66, 67, 68, 76, 77, 83, 85, МЧС, школа № 1 п. Березовка

Результаты диагностической работы по МАТЕМАТИКЕ (профильный уровень)

№ п/п	Наименование района, округа, образовательной организации	1-я сессия, октябрь 2023 г.			2-я сессия, январь 2024 г.				
		Всего участников	Не превысили минимальный порог (< 4 баллов из 12)		Средний процент выполнения работы	Всего участников	Не превысили минимальный порог (< 8 баллов из 27)		Средний процент выполнения работы
			чел.	%			чел.	%	
1	Амурский район	85	27	31,8	37,7	76	49	64,5 (32,7)	23,8 (14,0)
2	Аяно-Майский район	4	2	50,0	31,3	4	2	50,0	25,9 (5,3)
3	Бикинский район	43	6	14,0	49,0	34	14	41,2 (27,2)	28,2 (20,8)
4	Ванинский район	54	24	44,4	40,1	64	30	46,9 (2,4)	30,2 (10,0)
5	Верхнебуреинский район	41	19	46,3	31,7	39	17	43,6 (2,8)	27,8 (3,9)
6	Вяземский район	22	4	18,2	39,8	18	10	55,6 (37,4)	25,7 (14,1)
7	Комсомольский район	19	2	10,5	51,8	17	4	23,5 (13,0)	32,5 (19,3)
8	Район им. Лазо	36	12	33,3	36,1	35	19	54,3 (21,0)	27,0 (9,1)
9	Нанайский район	14	9	64,3	17,3	14	11	78,6 (14,3)	22,0 (4,7)
10	Николаевский район	18	6	33,3	36,1	20	14	70,0 (36,7)	26,7 (9,4)
11	Охотский район	6	2	33,3	40,3	6	3	50,0 (16,7)	28,4 (11,9)
12	Район им. П. Осипенко	0	-	-	-	0	-	-	-
13	Советско-Гаванский район	35	13	37,1	34,5	34	16	47,1 (9,9)	25,1 (9,5)
14	Солнечный район	49	32	65,3	25,0	39	32	82,1 (16,7)	19,2 (5,8)
15	Тугуро-Чумиканский район	2	0	0,0	45,8	2	1	50,0 (50,0)	24,1 (21,8)
16	Ульчский район	17	7	41,2	33,8	16	13	81,3 (40,1)	23,1 (10,7)
17	Хабаровский район	67	23	34,3	36,8	65	23	35,4 (1,1)	29,1 (7,8)
18	г. Комсомольск-на-Амуре	321	49	15,3	52,8	318	99	31,1 (15,9)	33,6 (19,2)
19	г. Хабаровск	937	185	19,7	46,9	972	376	38,7 (18,9)	30,2 (16,7)
Итого по муниципальным школам		1770	422	23,8	45,0	1773	733	41,3 (17,5)	29,8 (15,2)
20	Ведомственные и негосударственные ОО	98	36	36,7	35,9	81	38	46,9 (10,2)	27,3 (8,6)
21	Краевой центр образования	31	3	9,7	54,6	31	9	29,0 (19,4)	34,3 (20,3)
22	КГБОУ ШИ 2	-	-	-	-	0	-	-	-
Итого по краю		1899	461	24,3	44,7	1885	780	41,4 (17,1)	29,7 (15,0)

Результаты диагностической работы по МАТЕМАТИКЕ (профильный уровень)

СРЕДНИЙ БАЛ



Амурский район (1 чел.) школа № 5 г. Амурска

Бикинский район (1 чел.) школа Лермонтовского с.п.

г. Комсомольск-на-Амуре (1 чел.) школа № 35

г. Хабаровск (1 чел.) Военно-морской лицей

Лицей при КНАГУ (2 чел.)

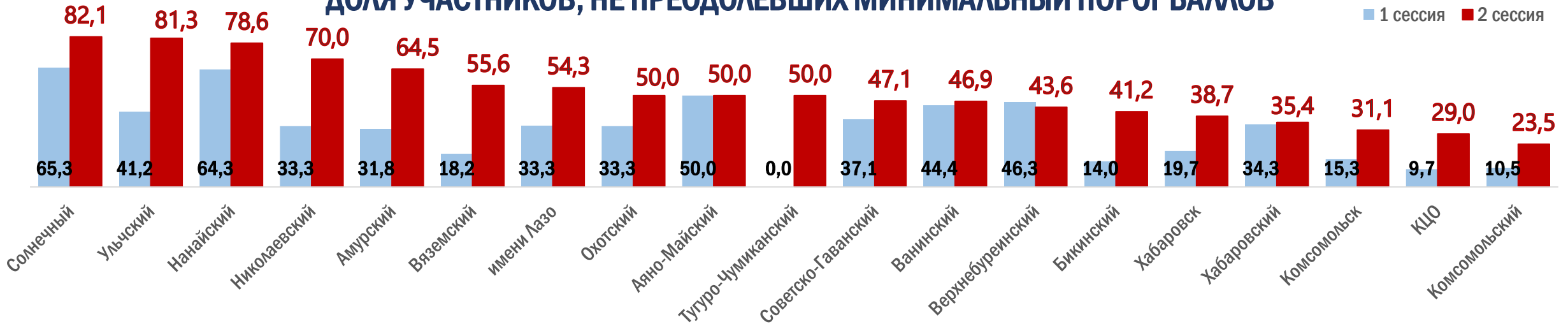
**0 баллов
(min)**

**27 баллов
(max)**

нет

Результаты диагностической работы по МАТЕМАТИКЕ (профильный уровень)

ДОЛЯ УЧАСТНИКОВ, НЕ ПРЕОДОЛЕВШИХ МИНИМАЛЬНЫЙ ПОРОГ БАЛЛОВ



ОБРАЗОВАТЕЛЬНЫЕ ОРГАНИЗАЦИИ, В КОТОРЫХ ЕСТЬ УЧАСТНИКИ, НЕ ПРЕОДОЛЕВШИЕ МИНИМАЛЬНЫЙ ПОРОГ БАЛЛОВ

- Амурский район – 10 школ (49 чел.)
- Аяно-Майский район – 2 школы (2 чел.)
- Бикинский район – 2 школы (14 чел.)
- Ванинский район – 6 школ (30 чел.)
- Верхнебуреинский район – 4 школы (17 чел.)
- Вяземский район – 5 школ (10 чел.)
- Комсомольский район – 4 школы (4 чел.)
- Район имени Лазо – 8 школ (19 чел.)
- Нанайский район – 5 школ (11 чел.)
- Николаевский район – 6 школ (14 чел.)
- Охотский район – 1 школа (3 чел.)
- Советско-Гаванский – 6 школ (19 чел.)
- Солнечный район – 7 школ (32 чел.)
- Тугуро-Чумиканский район – 1 школа (1 чел.)
- Ульчский район – 5 школ (13 чел.)
- Хабаровский район – 11 школ (23 чел.)
- г. Комсомольск-на-Амуре – 27 школ (99 чел.)
- г. Хабаровск – 55 школ (376 чел.)
- Ведомственные и негосударственные ОО – 6 школ (38 чел.)
- Краевой центр образования (9 чел.)

Результаты диагностической работы по ФИЗИКЕ

№ п/п	Наименование района, округа, образовательной организации	1-я сессия, октябрь 2023 г.			2-я сессия, январь 2024 г.				
		Всего участников	Не превысили минимальный порог (< 6 баллов из 22)		Средний процент выполнения работы	Всего участников	Не превысили минимальный порог (< 10 баллов из 45)		Средний процент выполнения работы
			чел.	%			чел.	%	
1	Амурский район	22	4	18,2	41,7	22	3	13,6 ↓ (4,5)	36,8 ↓ (5,0)
2	Аяно-Майский район	1	1	100,0	22,7	0	-	-	-
3	Бикинский район	23	1	4,3	58,9	14	3	21,4 ↑ (17,1)	37,3 ↓ (21,6)
4	Ванинский район	28	5	17,9	46,9	27	1	3,7 ↓ (14,2)	50,6 ↑ (3,7)
5	Верхнебуреинский район	15	5	33,3	34,8	14	0	0,0 ↓ (33,3)	40,5 ↑ (5,6)
6	Вяземский район	7	2	28,6	45,5	7	0	0,0 ↓ (28,6)	33,7 ↓ (11,8)
7	Комсомольский район	3	2	66,7	33,3	4	0	0,0 ↓ (66,7)	50,6 ↑ (17,2)
8	Район им. Лазо	14	7	50,0	31,5	14	1	7,1 ↓ (42,9)	35,4 ↑ (3,9)
9	Нанайский район	4	1	25,0	36,4	3	0	0,0 ↓ (25,0)	42,2 ↑ (5,9)
10	Николаевский район	9	4	44,4	35,9	9	0	0,0 ↓ (44,4)	36,0 ↑ (0,2)
11	Охотский район	1	0	0,0	31,8	0	-	-	-
12	Район им. П. Осипенко	0	-	-	-	0	-	-	-
13	Советско-Гаванский район	15	4	26,7	40,0	14	1	7,1 ↓ (19,5)	47,3 ↑ (7,3)
14	Солнечный район	19	8	42,1	33,0	13	1	7,7 ↓ (34,4)	33,2 ↑ (0,1)
15	Тугуро-Чумиканский район	0	-	-	-	0	-	-	-
16	Ульчский район	5	0	0,0	38,2	7	0	0,0 =	36,5 ↓ (1,7)
17	Хабаровский район	26	4	15,4	45,6	16	2	12,5 ↓ (2,9)	45,4 ↓ (0,2)
18	г. Комсомольск-на-Амуре	115	7	6,1	55,7	119	4	3,4 ↓ (2,7)	46,8 ↓ (8,9)
19	г. Хабаровск	370	29	7,8	54,0	351	25	7,1 ↓ (0,7)	48,8 ↓ (5,2)
Итого по муниципальным школам		677	84	12,4	50,9	634	41	6,5 ↓ (5,9)	46,4 ↓ (4,5)
20	Ведомственные и негосударственные ОО	45	5	11,1	47,3	39	0	0,0 ↓ (11,1)	44,4 ↓ (2,9)
21	Краевой центр образования	7	0	0,0	66,2	7	0	0,0 =	51,1 ↓ (15,1)
22	КГБОУ ШИ 2	-	-	-	-	0	-	-	-
Итого по краю		729	89	12,2	50,8	680	41	6,0 ↓ (6,2)	46,3 ↓ (4,5)

Результаты диагностической работы по ФИЗИКЕ

СРЕДНИЙ БАЛ



45 баллов
(max)

нет

0 баллов
(min)

нет

Лучший
результат
42 балла

г. Хабаровск (2 чел.)
Математический лицей
ЛИТ

Результаты диагностической работы по ФИЗИКЕ

ДОЛЯ УЧАСТНИКОВ, НЕ ПРЕОДОЛЕВШИХ МИНИМАЛЬНЫЙ ПОРОГ БАЛЛОВ



ОБРАЗОВАТЕЛЬНЫЕ ОРГАНИЗАЦИИ, В КОТОРЫХ ЕСТЬ УЧАСТНИКИ, НЕ ПРЕОДОЛЕВШИЕ МИНИМАЛЬНЫЙ ПОРОГ БАЛЛОВ

- Школы № 3, 9 г. Амурска, с. Болонь
- Школы № 6 г. Бикина, Лермонтовского с.п.
- Школа № 4 р.п. Ванино
- Школа с. Георгиевка
- Школа № 3 г. Советская Гавань
- Школа № 2 с. Некрасовка
- Школы № 5, 6, 7, лицей № 33,
- Военно-морской лицей, Правовой лицей, школы "Успех", № 9, 13, 16, 27, 43, 46, 47, 52, 62, 76, 77, 83, 85, школы № 1, 2 п. Березовка

Результаты диагностической работы по БИОЛОГИИ

№ п/п	Наименование района, округа, образовательной организации	1-я сессия, октябрь 2023 г.			2-я сессия, январь 2024 г.				
		Всего участников	Не превысили минимальный порог (< 11 баллов из 33)		Средний процент выполнения работы	Всего участников	Не превысили минимальный порог (16 < баллов из 56)		Средний процент выполнения работы
			чел.	%			чел.	%	
1	Амурский район	29	10	34,48	40,33	24	3	12,5 ↓ (22,0)	46,8 ↑ (33,5)
2	Аяно-Майский район	0	-	-	-	0	-	-	-
3	Бикинский район	8	2	25,00	42,42	6	0	0,0 ↓ (25,0)	51,2 ↑ (37,2)
4	Ванинский район	29	9	31,03	47,75	25	2	8,0 ↓ (23,0)	50,1 ↑ (34,4)
5	Верхнебурейнский район	21	7	33,33	39,25	20	2	10,0 ↓ (23,3)	56,7 ↑ (43,7)
6	Вяземский район	15	1	6,67	52,53	15	3	20,0 ↑ (13,3)	44,4 ↑ (27,1)
7	Комсомольский район	11	5	45,45	39,67	5	0	0,0 ↓ (45,5)	58,9 ↑ (45,8)
8	Район им. Лазо	12	1	8,33	46,72	14	3	21,4 ↑ (13,1)	55,1 ↑ (39,7)
9	Нанайский район	11	9	81,82	23,97	6	2	33,3 ↓ (48,5)	33,0 ↑ (25,1)
10	Николаевский район	23	14	60,87	32,67	20	2	10,0 ↓ (50,9)	54,6 ↑ (43,9)
11	Охотский район	4	4	100,00	20,45	3	3	100,0 =	24,4 ↑ (17,7)
12	Район им. П. Осипенко	3	1	33,33	39,39	0	-	-	-
13	Советско-Гаванский район	21	4	19,05	42,57	19	4	21,1 ↑ (2,0)	37,6 ↑ (23,5)
14	Солнечный район	20	18	90,00	22,88	12	3	25,0 ↓ (65,0)	45,7 ↑ (38,1)
15	Тугуро-Чумиканский район	0	-	-	-	1	1	100,0	21,4
16	Ульчский район	3	3	100,00	25,25	4	0	0,0 ↓ (100,0)	46,4 ↑ (38,1)
17	Хабаровский район	37	13	35,14	40,87	39	5	12,8 ↓ (22,3)	49,4 ↑ (35,9)
18	г. Комсомольск-на-Амуре	148	26	17,57	53,21	133	13	9,8 ↓ (7,8)	53,4 ↑ (35,9)
19	г. Хабаровск	346	89	25,72	49,54	355	31	8,7 ↓ (17,0)	54,6 ↑ (38,3)
	Итого по муниципальным школам	741	216	29,15	46,80	701	77	11,0 ↓ (18,2)	52,5 ↑ (37,1)
20	Ведомственные и негосударственные ОО	10	5	50,00	29,70	10	2	20,0 ↓ (30,0)	40,4 ↑ (30,6)
21	Краевой центр образования	7	1	14,29	54,11	6	0	0,0 ↓ (14,3)	66,7 ↑ (48,8)
22	КГБОУ ПШИ 2	-	-	-	-	0	-	-	-
	Итого по краю	758	222	29,29	46,64	717	79	11,0 ↓ (18,3)	52,5 ↑ (37,1)

Результаты диагностической работы по БИОЛОГИИ

СРЕДНИЙ БАЛ



56 баллов
(max)

нет

0 баллов
(min)

нет

Лучший
результат
55 баллов

г. Хабаровск (1 чел.)
Математический
лицей

Результаты диагностической работы по БИОЛОГИИ

ДОЛЯ УЧАСТНИКОВ, НЕ ПРЕОДОЛЕВШИХ МИНИМАЛЬНЫЙ ПОРОГ БАЛЛОВ



ОБРАЗОВАТЕЛЬНЫЕ ОРГАНИЗАЦИИ, В КОТОРЫХ ЕСТЬ УЧАСТНИКИ, НЕ ПРЕОДОЛЕВШИЕ МИНИМАЛЬНЫЙ ПОРОГ БАЛЛОВ

- Школы № 3, 9 г. Амурска
- Школы № 2, 4 р.п. Ванино
- Гимназия р.п. Чегдомын, ЖДЛ п. Новый Ургал
- Школа № 2 г. Вяземского
- Школы № 3 р.п. Хор, с. Черняево
- Школы с. Маяк, с. Найхин
- Школа с. Красное
- Школа № 1 р.п. Охотск
- Школы № 1, 3, 5, 6, 16 Советско-Гаванского района

- Школы № 3 р.п. Солнечный, п. Березовый, с. Эворон
- Школа с. Чумикан
- Школы с. Гаровка-2, п. Победа, с. Ракитное
- Школы № 4, 6, 8, 16, 23, 30, 37, 50, гимназия № 45
- Многопрофильный лицей, ВМЛ, лицей Вектор, гимназия № 3, школа "Успех", школы № 9, 16, 27, 32, 33, 35, 43, 47, 66, 68, 77, 83
- ФГКОУ школа № 140

Результаты диагностических работ

Предмет	Дата проведения	Количество образовательных организаций			Участники (чел)			Не превысили минимальный порог, %		
		I	II	↑↓	I	II	↑↓	I	II	↑↓
ХИМИЯ	16.01.2024 г.	140	147	7↑	482	482	=	43,8	18,7	 25,1
МАТЕМАТИКА базовая	17.01.2024 г.	237	243	6↑	2718	2790	72↑	5,6	7,7	 2,1
МАТЕМАТИКА профильная	18.01.2024 г.	212	210	2↓	1899	1885	14↓	24,3	41,4	 17,1
РУССКИЙ ЯЗЫК	19.01.2024 г.	247	251	2↑	4545	4459	86↓	11,1	5,8	 5,3
ФИЗИКА	23.01.2024 г.	163	157	6↓	729	680	49↓	12,2	6,0	 6,2
БИОЛОГИЯ	24.01.2024 г.	180	176	4↓	758	717	41↓	29,3	11,0	 18,3

Вторая сессия диагностических работ

ПРЕДЛОЖЕНИЕ В ПРОТОКОЛ ПОРУЧЕНИЙ

Обеспечить участие в третьей сессии диагностических работ в формате единого государственного экзамена обучающихся 11 (12) классов, выбравших сдачу ЕГЭ по соответствующим предметам в 2024 году

Срок: **апрель 2024 г.**

Телефон горячей линии по вопросам проведения итогового собеседования, итогового сочинения (изложения), государственной итоговой аттестации и других оценочных процедур - **8 909 824 76 88**