

---

---

# **О ДИАГНОСТИКЕ И ОЦЕНКЕ ОБРАЗОВАТЕЛЬНЫХ РЕЗУЛЬТАТОВ ОБУЧАЮЩИХСЯ в 2024 году**

---

---

**Процко Андрей Анатольевич,  
заместитель министра – начальник управления  
государственной регламентации образовательной  
деятельности министерства образования и науки края**

# Диагностические работы для обучающихся 11 классов



1 СЕССИЯ  
октябрь 2023 г.



2 СЕССИЯ  
январь 2024 г.



3 СЕССИЯ  
апрель 2024 г.



## ПРЕДМЕТЫ

/// РУССКИЙ ЯЗЫК

/// МАТЕМАТИКА

/// ФИЗИКА

/// ХИМИЯ

/// БИОЛОГИЯ



КИМ ДИАГНОСТИЧЕСКОЙ РАБОТЫ  
СООТВЕТСТВОВАЛ ДЕМОВЕРСИИ КИМ ЕГЭ



ПРОДОЛЖИТЕЛЬНОСТЬ  
ДИАГНОСТИЧЕСКОЙ РАБОТЫ



ПРОВЕРКА РЕГИОНАЛЬНОЙ ПРЕДМЕТНОЙ  
КОМИССИЕЙ

# Сравнение результатов ДР-11 и ЕГЭ

## РУССКИЙ ЯЗЫК

КОЛИЧЕСТВО  
УЧАСТНИКОВ

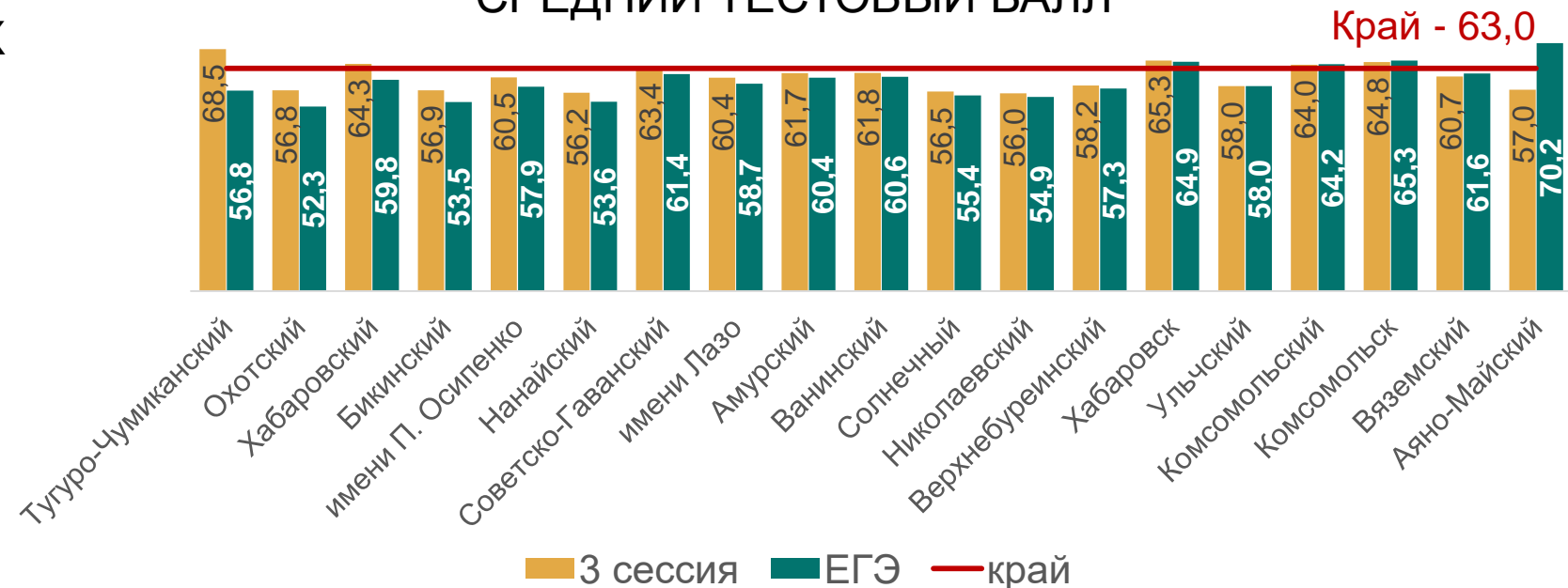
3 СЕССИЯ  
4 667 ЧЕЛ.

ЕГЭ  
5 054 чел.

ДОЛЯ НЕ ПРЕОДОЛЕВШИХ  
МИНИМАЛЬНЫЙ ПОРОГ  
БАЛЛОВ



СРЕДНИЙ ТЕСТОВЫЙ БАЛЛ



# Сравнение результатов ДР-11 и ЕГЭ

## РУССКИЙ ЯЗЫК

ШКОЛА	ДИАГНОСТИЧЕСКАЯ РАБОТА				ЕДИНЫЙ ГОСУДАРСТВЕННЫЙ ЭКЗАМЕН			
	кол-во чел.	средний балл	доля не преод. мин.порог	доля высокобал. работ	кол-во чел.	средний балл	доля не преод. мин.порог	доля высокобал. работ
школа МЧС г. Хабаровск	17	58,4	0 чел./0,0	2 чел./11,8	17	53,8	<b>2 чел./11,8</b>	<b>1 чел./5,9</b>
школа № 15 г. Комсомольск	20	59,7	0 чел./0,0	2 чел./10,0	21	52,7	<b>1 чел./4,8</b>	<b>1 чел./4,8</b>
школа с. Мичуринское	12	59,5	0 чел./0,0	1 чел./8,33	12	53,9	<b>1 чел./8,3</b>	<b>0 чел./0,0</b>

ШКОЛА	ДИАГНОСТИЧЕСКАЯ РАБОТА				ЕДИНЫЙ ГОСУДАРСТВЕННЫЙ ЭКЗАМЕН			
	кол-во чел.	средний балл	доля не преод. мин.порог	доля высокобал. работ	кол-во чел.	средний балл	доля не преод. мин.порог	доля высокобал. работ
гимназия №9 г. Комсомольск	26	67,0	0 чел./0,0	6 чел./23,1	29	78,6	<b>0,0</b>	<b>15 чел./51,7</b>
Краевой центр образования	49	69,9	0 чел./0,0	26 чел./53,1	54	79,2	<b>0,0</b>	<b>28 чел./51,9</b>
школ п. Высокогорный	18	45,3	1 чел./5,6	0 чел./0,0	21	50,1	<b>0,0</b>	<b>1 чел./4,76</b>
ЛИТ г. Хабаровск	53	75,9	0 чел./0,0	30 чел./56,6	54	80,6	<b>0,0</b>	<b>33 чел./61,1</b>

# Сравнение результатов ДР-11 и ЕГЭ

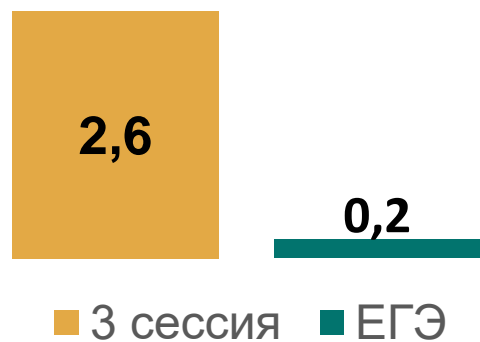
## МАТЕМАТИКА ПРОФИЛЬНОГО УРОВНЯ

КОЛИЧЕСТВО  
УЧАСТНИКОВ

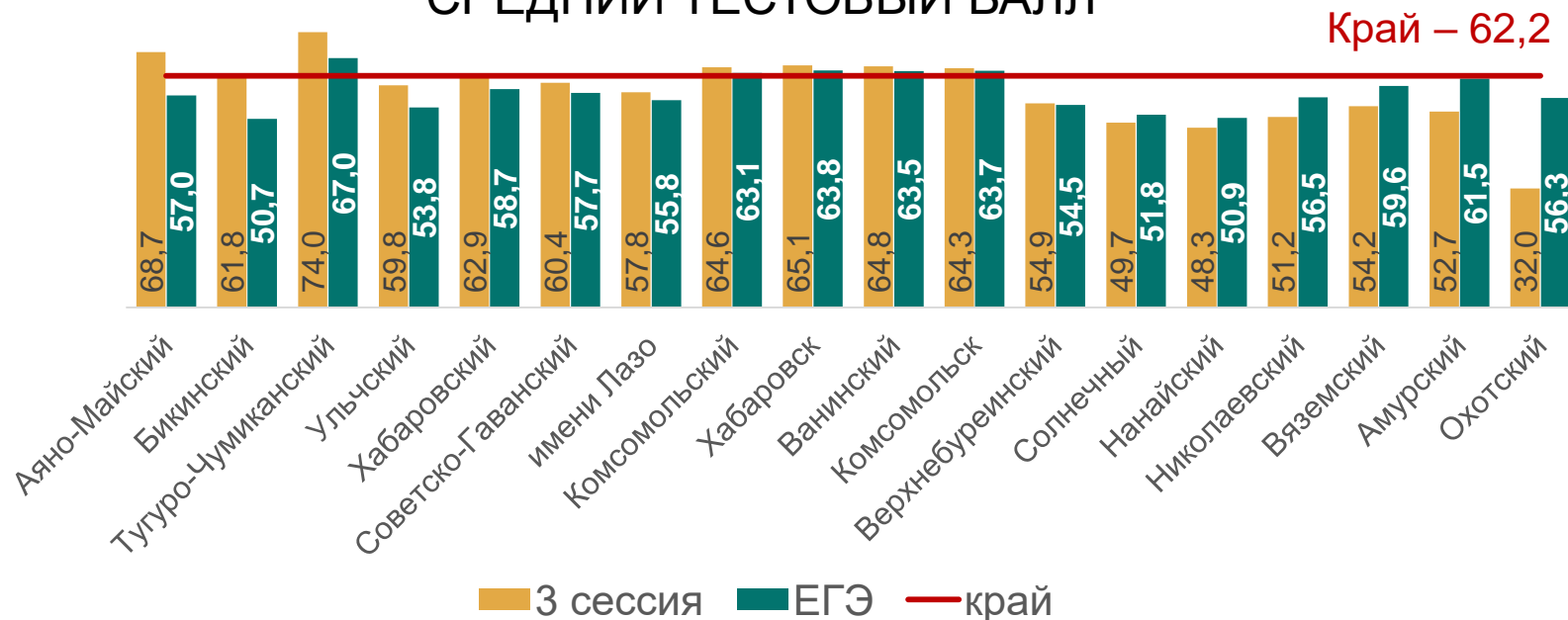
3 СЕССИЯ  
1 938 ЧЕЛ.

ЕГЭ  
1 966 чел.

ДОЛЯ НЕ ПРЕОДОЛЕВШИХ  
МИНИМАЛЬНЫЙ ПОРОГ  
БАЛЛОВ



СРЕДНИЙ ТЕСТОВЫЙ БАЛЛ



# Сравнение результатов ДР-11 и ЕГЭ

## МАТЕМАТИКА ПРОФИЛЬНОГО УРОВНЯ



ТЕХНОЛОГИЧЕСКИЙ (ИНЖЕНЕРНЫЙ), ТЕХНОЛОГИЧЕСКИЙ (ИНФОРМАЦИОННО-ТЕХНОЛОГИЧЕСКИЙ),  
СОЦИАЛЬНО-ЭКОНОМИЧЕСКИЙ ПРОФИЛИ

ШКОЛА	ДИАГНОСТИЧЕСКАЯ РАБОТА				ЕДИНЫЙ ГОСУДАРСТВЕННЫЙ ЭКЗАМЕН			
	кол-во чел.	средний балл	доля не преод. мин.порог	доля высокобал. работ	кол-во чел.	средний балл	доля не преод. мин.порог	доля высокобал. работ
школа № 1 р.п. Хор	14	61,1	0 чел./0,0	0,0	16	36,2	<b>7 чел./43,8</b>	0,0
ЖДЛ п. Новый Ургал	18	55,5	0 чел./0,0	0,0	18	50,0	<b>3 чел./16,7</b>	0,0
Центр "Открытие" (КНА)	13	66,5	0 чел./0,0	0,0	14	55,1	<b>3 чел./21,4</b>	0,0
школа № 1 г. Николаевск	5	50,0	0 чел./0,0	0,0	5	37,8	<b>3 чел./60,0</b>	0,0

ШКОЛА	ДИАГНОСТИЧЕСКАЯ РАБОТА				ЕДИНЫЙ ГОСУДАРСТВЕННЫЙ ЭКЗАМЕН			
	кол-во чел.	средний балл	доля не преод. мин.порог	доля высокобал. работ	кол-во чел.	средний балл	доля не преод. мин.порог	доля высокобал. работ
школа № 2 г. Вяземский	10	56,9	1 чел./10,0	0,0	10	69,4	0,0	3 чел./30,0
школа № 3 п. Ванино	13	75,5	0 чел./0,0	0,0	14	80,6	0,0	9 чел./64,3
школа № 6 рп. Лососина	4	41,7	1 чел./25,0	0,0	4	62,0	0,0	1 чел./25,0

# Сравнение результатов ДР-11 и ЕГЭ

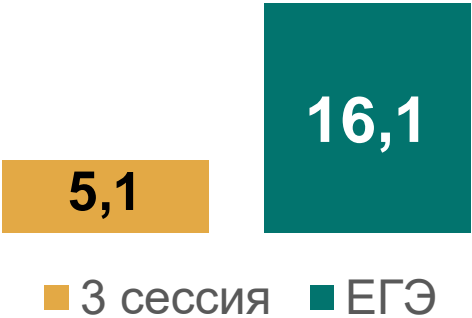
## ХИМИЯ

КОЛИЧЕСТВО  
УЧАСТНИКОВ

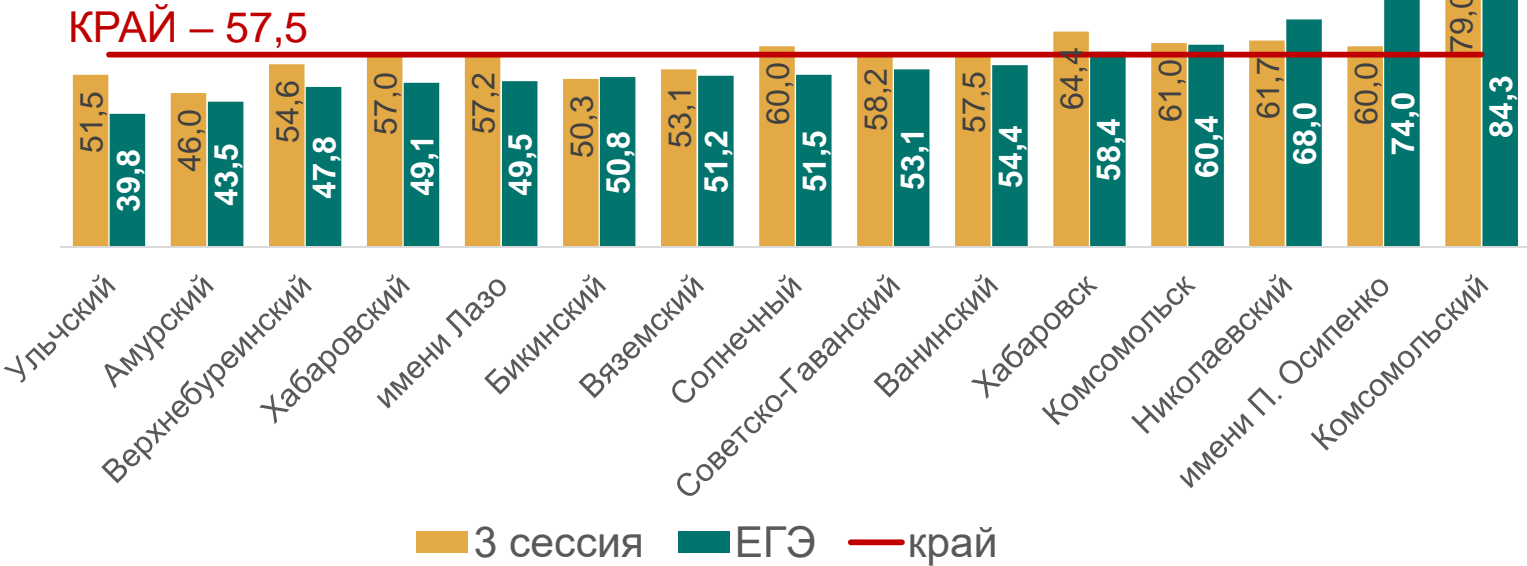
3 СЕССИЯ  
486 ЧЕЛ.

ЕГЭ  
521 чел.

ДОЛЯ НЕ ПРЕОДОЛЕВШИХ  
МИНИМАЛЬНЫЙ ПОРОГ  
БАЛЛОВ



СРЕДНИЙ ТЕСТОВЫЙ БАЛЛ



# Сравнение результатов ДР-11 и ЕГЭ



ЕСТЕСТВЕННО-НАУЧНЫЙ ПРОФИЛЬ

## ХИМИЯ

ШКОЛА	ДИАГНОСТИЧЕСКАЯ РАБОТА				ЕДИНЫЙ ГОСУДАРСТВЕННЫЙ ЭКЗАМЕН			
	кол-во чел.	средний балл	не преод. мин.порог	доля высокобал. работ	кол-во чел.	средний балл	доля не преод. мин.порог	доля высокобал. работ
гимназия № 3 г. Хабаровск	26	72,4	0 чел./0,0	7 чел./26,9	27	51,9	6 чел./22,2	4 чел./14,8
школа МЧС г. Хабаровск	3	71,3	0 чел./0,0	0,0	4	22,3	3 чел./75,0	0,0
школа с. Ракитное	3	72,3	0 чел./0,0	1 чел./33,3	3	42,0	2 чел./66,7	1 чел./33,3
школа Большие Санники	2	37,0	0 чел./0,0	0,0	2	7,0	2 чел./100	0,0
школа № 51 г. Хабаровск	2	35,5	1 чел./50,0	0,0	3	4,7	3 чел./100	0,0

ШКОЛА	ДИАГНОСТИЧЕСКАЯ РАБОТА				ЕДИНЫЙ ГОСУДАРСТВЕННЫЙ ЭКЗАМЕН			
	кол-во чел.	средний балл	доля не преод. мин.порог	доля высокобал. работ	кол-во чел.	средний балл	доля не преод. мин.порог	доля высокобал. работ
школа № 4 г. Комсомольск	12	47,3	2 чел./16,7	0,0	12	60,3	0 чел./0,0	2 чел./16,7
Математический лицей	5	86,8	0 чел./0,0	3 чел./60,0	5	92,4	0 чел./0,0	4 чел./80,0
школа № 32 г. Комсомольск	9	71,7	0 чел./0,0	2 чел./22,2	9	77,3	0 чел./0,0	5 чел./55,6
Лицей "Ступени"	8	82,6	0 чел./0,0	5 чел./62,5	9	89,6	0 чел./0,0	9 чел./100,0

# Сравнение результатов ДР-11 и ЕГЭ

## ФИЗИКА

КОЛИЧЕСТВО  
УЧАСТНИКОВ

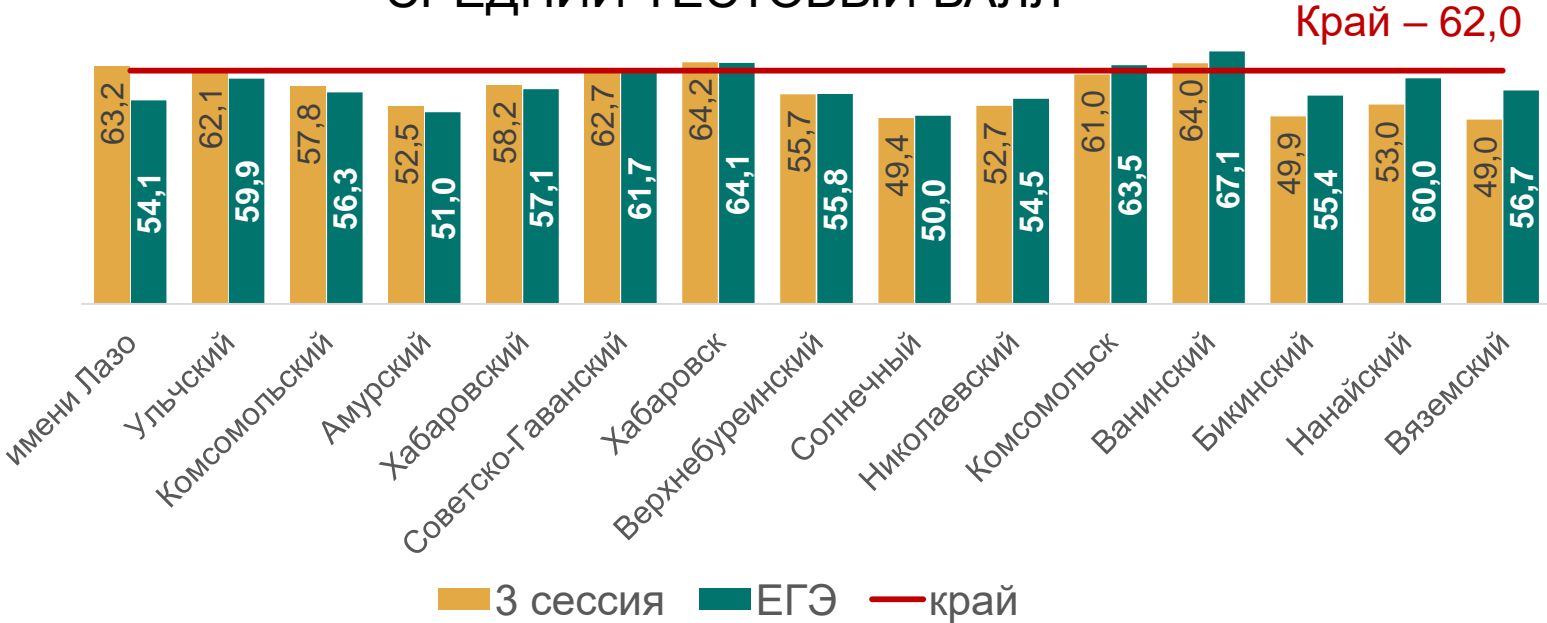
3 СЕССИЯ  
724 ЧЕЛ.

ЕГЭ  
723 чел.

ДОЛЯ НЕ ПРЕОДОЛЕВШИХ  
МИНИМАЛЬНЫЙ ПОРОГ  
БАЛЛОВ



СРЕДНИЙ ТЕСТОВЫЙ БАЛЛ



# Сравнение результатов ДР-11 и ЕГЭ



ТЕХНОЛОГИЧЕСКИЙ (ИНЖЕНЕРНЫЙ) ПРОФИЛЬ

## ФИЗИКА

ШКОЛА	ДИАГНОСТИЧЕСКАЯ РАБОТА				ЕДИНЫЙ ГОСУДАРСТВЕННЫЙ ЭКЗАМЕН			
	кол-во чел.	средний балл	доля не преод. мин.порог	доля высокобал. работ	кол-во чел.	средний балл	доля не преод. мин.порог	доля высокобал. работ
школа № 3 г. Амурска	6	52,8	0 чел./0,0	0,0	7	44,3	2 чел./28,6	0,0
школа № 1 р.п. Хор	8	66,3	0 чел./0,0	0,0	7	47,1	0 чел./0,0	0,0
Гимназия № 1 г. Хабаровск	7	67,6	0 чел./0,0	0,0	5	52,2	1 чел./20,0	0,0

ШКОЛА	ДИАГНОСТИЧЕСКАЯ РАБОТА				ЕДИНЫЙ ГОСУДАРСТВЕННЫЙ ЭКЗАМЕН			
	кол-во чел.	средний балл	доля не преод. мин.порог	доля высокобал. работ	кол-во чел.	средний балл	доля не преод. мин.порог	доля высокобал. работ
школа № 2 г. Вяземский	3	46,7	1 чел./33,3	0,0	3	63,0	0 чел./0,0	1 чел./33,3
школа № 35 г. Комсомольск	9	52,2	1 чел./11,1	0,0	9	56,7	0 чел./0,0	0,0
Гимназия № 6 г. Хабаровск	3	73,7	0 чел./0,0	0,0	3	80,7	0 чел./0,0	2 чел./66,7
Лицей № 33 г. Комсомольск	10	62,4	0 чел./0,0	0,0	11	71,1	0 чел./0,0	2 чел./18,2

# Сравнение результатов ДР-11 и ЕГЭ

## БИОЛОГИЯ

КОЛИЧЕСТВО  
УЧАСТНИКОВ

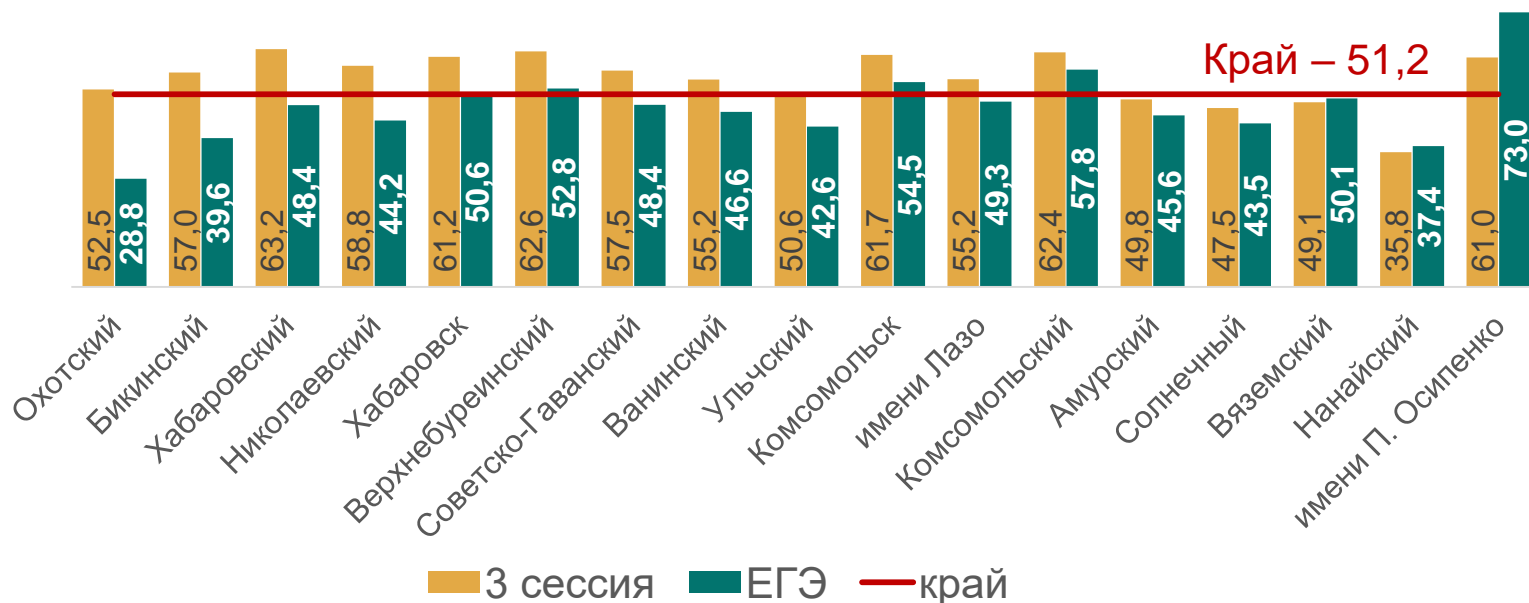
3 СЕССИЯ  
750 ЧЕЛ.

ЕГЭ  
796 чел.

ДОЛЯ НЕ ПРЕОДОЛЕВШИХ  
МИНИМАЛЬНЫЙ ПОРОГ  
БАЛЛОВ



СРЕДНИЙ ТЕСТОВЫЙ БАЛЛ



# Сравнение результатов ДР-11 и ЕГЭ



ЕСТЕСТВЕННО-НАУЧНЫЙ ПРОФИЛЬ

## БИОЛОГИЯ

ШКОЛА	ДИАГНОСТИЧЕСКАЯ РАБОТА				ЕДИНЫЙ ГОСУДАРСТВЕННЫЙ ЭКЗАМЕН			
	кол-во чел.	средний балл	доля не преод. мин.порог	доля высокобал. работ	кол-во чел.	средний балл	доля не преод. мин.порог	доля высокобал. работ
Гимназия № 3 г. Хабаровск	34	66,0	1 чел./2,9	3 чел./8,82	39	47,7	<b>10 чел./25,6</b>	3 чел./7,7
школа "Успех" г. Хабаровск	3	50,3	0 чел./0,0	0,0	4	28,3	<b>4 чел./100,0</b>	0,0
школа МЧС г. Хабаровск	4	70,3	0 чел./0,0	0,0	7	35,6	<b>5 чел./71,4</b>	0,0
школа № 4 р.п. Ванино	8	55,1	0 чел./0,0	0,0	8	45,1	<b>4 чел./50,0</b>	1 чел./12,5
школа № 1 р.п. Охотск	2	52,5	0 чел./0,0	0,0	3	27,3	<b>3 чел./100</b>	0,0
школа № 2 г. Николаевск	8	58,5	0 чел./0,0	0,0	7	40,9	<b>2 чел./28,6</b>	0,0
школа № 67 г. Хабаровск	4	52,3	0 чел./0,0	0,0	4	30,5	<b>3 чел./75,0</b>	0,0

ШКОЛА	ДИАГНОСТИЧЕСКАЯ РАБОТА				ЕДИНЫЙ ГОСУДАРСТВЕННЫЙ ЭКЗАМЕН			
	кол-во чел.	средний балл	доля не преод. мин.порог	доля высокобал. работ	кол-во чел.	средний балл	доля не преод. мин.порог	доля высокобал. работ
Лицей "Ступени"	8	75,5	0 чел./0,0	1 чел./12,5	8	<b>82,4</b>	0 чел./0,0	5 чел./62,5
школа с. Кондон	1	31,0	1 чел./100,0	0,0	1	<b>40,0</b>	0 чел./0,0	0,0
школа № 2 г. Амурска	2	67,0	0 чел./0,0	0,0	2	<b>77,0</b>	0 чел./0,0	1 чел./50,0

# Сравнение результатов ЕГЭ


## ОБЩЕСТВОЗНАНИЕ

ШКОЛА	2023 ГОД				2024 ГОД			
	кол-во чел.	средний балл	доля не преод. мин.порог	доля высокобал. работ	кол-во чел.	средний балл	доля не преод. мин.порог	доля высокобал. работ
школа № 6 г. Бикина	30	51,6	7 чел./23,3	0,0	36	48,9	8 чел./22,2	2,8
школа р.п. Октябрьский	13	53,7	4 чел./30,8	15,4	14	46,0	6 чел./42,9	0,0
школа № 1 с.п. Троицкое	11	37,4	6 чел./54,5	0,0	25	40,1	12 чел./48,0	0,0
школа № 1 р.п. Охотск	5	44,8	1 чел./20,0	0,0	21	38,0	12 чел./57,1	0,0
школа № 43 г. Хабаровск	57	43,1	26 чел./45,6	1,75	28	51,1	8 чел./28,6	10,7
школа № 67 г. Хабаровск	21	43,7	8 чел./38,1	0,0	26	47,7	7 чел./26,9	3,8
школа № 1 им. Орлова	11	38,9	5 чел./45,5	0,0	14	36,9	10 чел./71,4	0,0
школа № 72 г. Хабаровск	22	45,7	10 чел./45,5	0,0	10	41,5	6 чел./60,0	0,0

ШКОЛА	2023 год				2024 год			
	кол-во чел.	средний балл	доля не преод. мин.порог	доля высокобал. работ	кол-во чел.	средний балл	доля не преод. мин.порог	доля высокобал. работ
школа № 80 г. Хабаровск	29	75,2	0 чел./0,0	34,5	18	77,1	0,0	44,4
школа № 19 г. Хабаровск	19	66,1	0 чел./0,0	15,8	15	63,3	0,0	13,3
школа № 51 г. Комсомольск	15	71,9	0 чел./0,0	26,7	17	69,9	0,0	23,5
КЦО	21	74,7	0 чел./0,0	28,6	20	73,9	0,0	30,0

# Результаты ЕГЭ по обществознанию

"ПРЕДЛАГАЮ ДАТЬ ВЫПУСКНИКАМ ВТОРОЙ ШАНС.  
ПО ВЫБОРУ САМОГО УЧЕНИКА ДАТЬ ВОЗМОЖНОСТЬ ПЕРЕСДАТЬ ЭКЗАМЕН ПО ОДНОМУ ИЗ  
ПРЕДМЕТОВ ДО ОКОНЧАНИЯ ПРИЕМНОЙ КАМПАНИИ В ВУЗЫ"



**РЕЗУЛЬТАТЫ**  
(после пересдачи)



## ОБЩЕСТВОЗНАНИЕ

**216** ВЫПУСКНИКОВ

**168 чел.**

неудовлетворительный результат

- **145** чел. не преодолели минимальный порог баллов

- **23** чел. получили удовлетворительный результат

**48 чел.**

удовлетворительный результат

- **22** чел. улучшили результат
- **10** чел. не преодолели минимальный порог баллов
- **10** чел. ухудшили свой результат
- **6** чел. результат без изменений

# РЕЗУЛЬТАТЫ МЕДАЛИСТОВ



Кол-во предметов	Кол-во участников		Не преодолели порог хотя бы по одному предмету		Получили 80 и более баллов хотя бы по одному предмету		Средний балл ЕГЭ
	чел	%	чел	%	чел	%	
Шесть предметов <i>(школа № 44 г. Хабаровск)</i>	1	0,1	0	0,0	1	100,0	86,2
Пять предметов	27	3,7	0	0,0	24	88,9	79,8
Четыре предмета	424	58,0	2 <i>школа № 76 (обществознание - 34) гимназия № 3 (информатика - 14)</i>	0,5	298	70,3	77,0
Три предмета	259	35,4	1 <i>школа № 62 (обществознание) - 40</i>	0,4	167	64,5	76,6
Два предмета	20	2,7	0	0,0	9	45,0	79,6

# РЕЗУЛЬТАТЫ МЕДАЛИСТОВ

## МОТИВИРУЮЩИЙ МОНИТОРИНГ

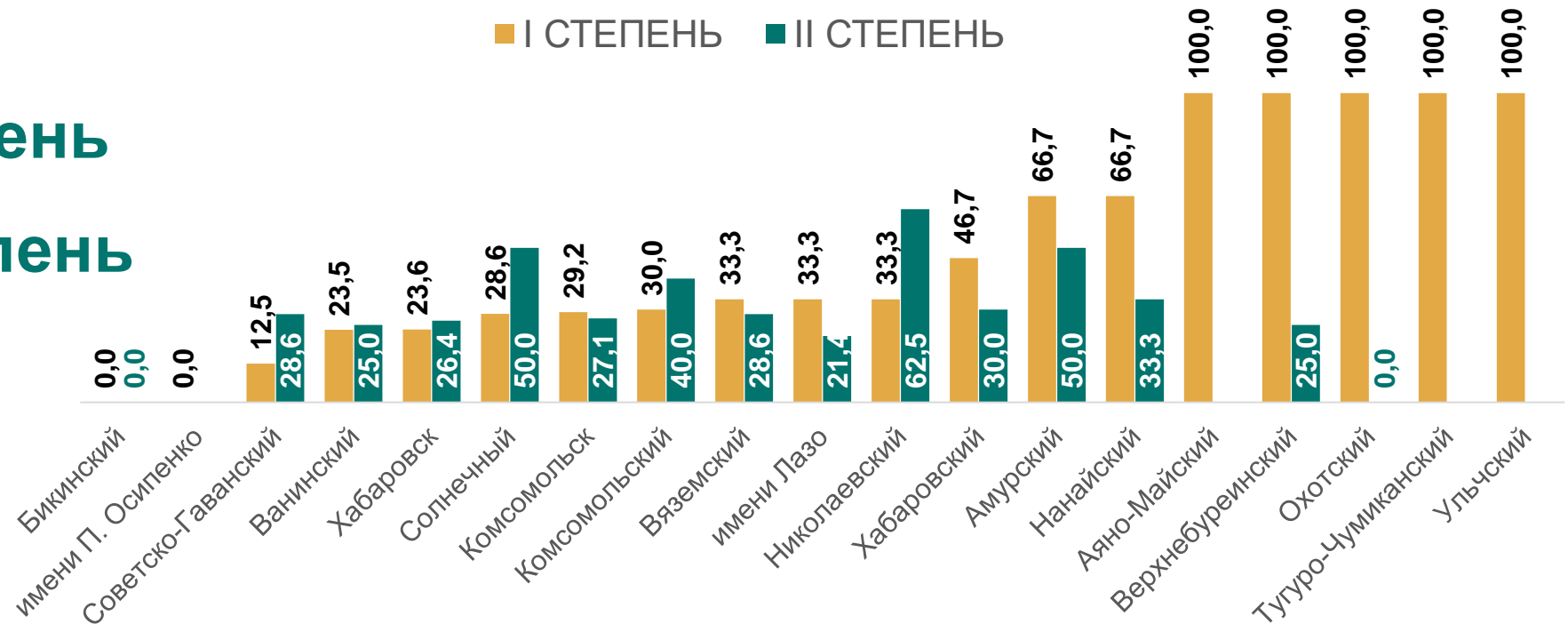
КРАЙ

28,6%  
28,0%

- I степень

- II степень

I СТЕПЕНЬ II СТЕПЕНЬ



МЕНЕЕ 70 БАЛЛОВ ПО ОДНОМУ  
ИЗ СДАВАЕМЫХ ПРЕДМЕТОВ



МЕНЕЕ 60 БАЛЛОВ ПО ОДНОМУ  
ИЗ СДАВАЕМЫХ ПРЕДМЕТОВ

# ОБЪЕКТИВНОСТЬ ВПР

## КОЛИЧЕСТВО ШКОЛ, ПОПАВШИХ В СПИСОК НЕОБЪЕКТИВНЫХ



## ШКОЛЫ, ПОПАВШИЕ НЕОДНОКРАТНО В СПИСОК НЕОБЪЕКТИВНЫХ ЗА ПОСЛЕДНИЕ 3 ГОДА



ТРИ РАЗА

район имени Лазо: школа № 1 р.п. Хор  
г. Хабаровск: школа № 44



ДВА РАЗА

Амурский район: школа п. Санболи  
Бикинский район: школа Лермонтовского с.п.  
Верхнебуреинский район: МПЛ, школа № 22, ЖДЛ  
Район им. Лазо: школы п. Обор, с. Черняево  
Николаевский район: школа с. Константиновка  
Охотский район: школа с. Булгин  
Хабаровский район: школа с. Ильинка  
г. Комсомольск-на-Амуре: школы № 4, 32, 53  
г. Хабаровск: школы № 33, 40, 51, 62, 68, 77,  
лицей Правовой и Политехнический

➤ ШКОЛА № 1 р.п. Хор района имени Лазо

- ⚡ наличие 2 выпускников, пересдавших неудовлетворительный результат ЕГЭ с повышением на 30 тестовых баллов и выше (математика)

➤ ШКОЛА № 44 г. ХАБАРОВСК

- ⚡ удаление выпускника с ЕГЭ по рус. яз. в 2024 году (шпаргалка)
- ⚡ наличие 2 выпускников, пересдавших ОГЭ с "2" на "4" (русский язык)

➤ ПРАВОВОЙ ЛИЦЕЙ г. ХАБАРОВСК

- ⚡ удаление выпускника с ЕГЭ по математике БУ в 2024 году (шпаргалка)
- ⚡ опубликование КИМ в сети "Интернет"
- ⚡ наличие 7 выпускников, пересдавших ОГЭ с "2" на "4" (русский язык, обществознание, география, биология)
- ⚡ наличие 2 выпускников, пересдавших неудовлетворительный результат ЕГЭ с повышением на 30 тестовых баллов и выше (математика)

# Оценка результатов ЕГЭ школой

Управление образования администрации г.Хабаровска



## МБОУ "СОШ № 1 имени С.В.Орлова"

Муниципальное бюджетное общеобразовательное учреждение  
"Средняя общеобразовательная школа № 1 имени Героя  
Российской Федерации С.В. Орлова"

(4212)48-06-87, 48-07-07

1orlova\_khv@mail.ru

Электронный дневник

Старый сайт школы berez-s1ippk.ru.

Сведения об образовательной организации

### Отчёты по самообследованию

#### Документы:

Самообследование за 2023 год (.docx, 2.6 МБ) Скачать

#### Поделиться:



595 просмотров

на ЕГЭ по сумме трех экзаменов.

По результатам успеваемости и ЕГЭ, 1 выпускник получил аттестат о среднем общем образовании с отличием.

Результаты ЕГЭ по сравнению с прошлым годом повысились по всем предметам, кроме географии. Наибольший рост среднего тестового балла по химии (+17,37), истории (+15,72), информатике (+11,35), биологии (+10,03), физике (+9,4).

Предмет	Средний тестовый балл по ЕГЭ в школе				Средний показатель по городу (2023г.)	Средний показатель по краю (2023г.)	Средний показатель по РФ (2023г.)
	2020	2021	2022	2023			
Математика (И)	53,33	52,53	48,14	55,96	54,3	51,7	55,62
Математика (Б)	-	-	4,1	4,26	4,26	4,18	
Русский язык	73,53	64,38	64,77	68,46	71,1	67,76	68,43
История	49,69	34,8	37,2	52,92	55,9	54,49	56,37
Обществознание	56,63	52,41	54,44	57,27	55,13	53,69	
Физика	52	46,83	38,2	47,6	54,2	51,33	54,85
Химия	61,33	43,83	47,8	65,17	55,59	51,72	56,23
Биология	49,38	44,11	44,75	54,78	49,81	48,63	
География	62	57,25	68,25	63,67	54,7	52,49	
Литература	68,67	52,33	61,5	62,0	60,61	57,53	63,97
Информатика	60,18	55	53,86	65,31	56,46	54,3	59,5
Английский язык	71,33	68	45,71	47,71	62,95	62,24	

Результаты ГИА-11 показали, что выпускники школы показали результаты выше