

**ИСПОЛЬЗОВАНИЕ ИНТЕРАКТИВНЫХ ЛЕКЦИЙ РОССИЙСКОГО ОБЩЕСТВА
«ЗНАНИЕ» В РАБОТЕ СО ШКОЛЬНИКАМИ И ИХ РОДИТЕЛЯМИ**

ЗНАНИЕ

**СИЛИНА НАТАЛЬЯ АЛЕКСАНДРОВНА
ЗАМЕСТИТЕЛЬ ДИРЕКТОРА ПО УВР МБОУ СОШ №72
ЛЕКТОР РОССИЙСКОГО ОБЩЕСТВА «ЗНАНИЕ»**



ПРОЕКТЫ ОБЩЕСТВА «ЗНАНИЕ» ДЛЯ ЦЕЛЕВЫХ АУДИТОРИЙ



Курсы

Особый ребенок:
жизнь семьи и
система
сопровождения



Как создать успешный
социальный проект: от
идеи до реализации



5 разделов

Организация
просветительских
мероприятий



15 разделов

Развитие личного
бренда просветителя



11 разделов

Современная
школьная библиотека:
новые вызовы и
возможности



12 разделов

Эффективные
переговоры и
искусство
аргументации



6 разделов

Более 20-ти курсов повышения профессиональных квалификаций и личностного роста

Библиотека готовых лекций



Новогодние традиции
народов России



Герои на защите
Родины



Как быть героем?



Деловая коммуникация:
как вести переговоры и
работать с
возражениями



Как воспитать
трудолюбие у
дошкольника



Десантная операция по
освобождению
острова Шумшу



Более 120 готовых верифицированных материалов для проведения лекторами

МБОУ СОШ №72 вошла в число победителей проекта «Знания.Спорт»



Регистрируй свой литературный клуб и открывай красоту русской классики вместе со Знанием



МАСТЕР-ЛЕКЦИИ НА РОДИТЕЛЬСКИХ СОБРАНИЯХ



Мастер-лекции для проведения родительских собраний



ЗНАНИЕ

УСПЕШНАЯ УЧЁБА:

КАК МОТИВИРОВАТЬ
ПОДРОСТКА И ВЫЗВАТЬ
ЖЕЛАНИЕ УЧИТЬСЯ

18+



ЗНАНИЕ

ПОДДЕРЖКА ПЕРЕД ЕГЭ:

КАК ПОМОЧЬ,
А НЕ НАВРЕДИТЬ

18+





Краткая история
русской культуры





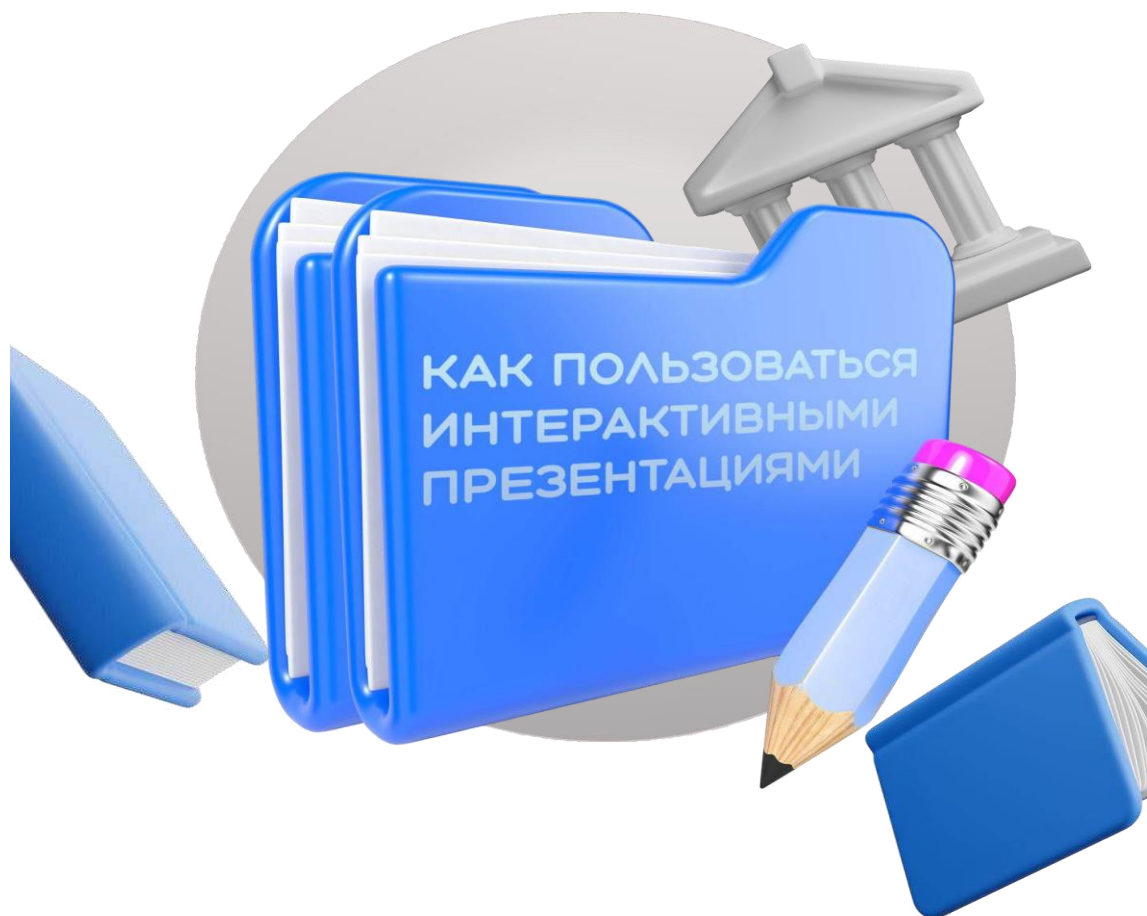
Десантная операция по
освобождению острова
Шумшу



Поддержка перед ЕГЭ:
как помочь, а не
навредить

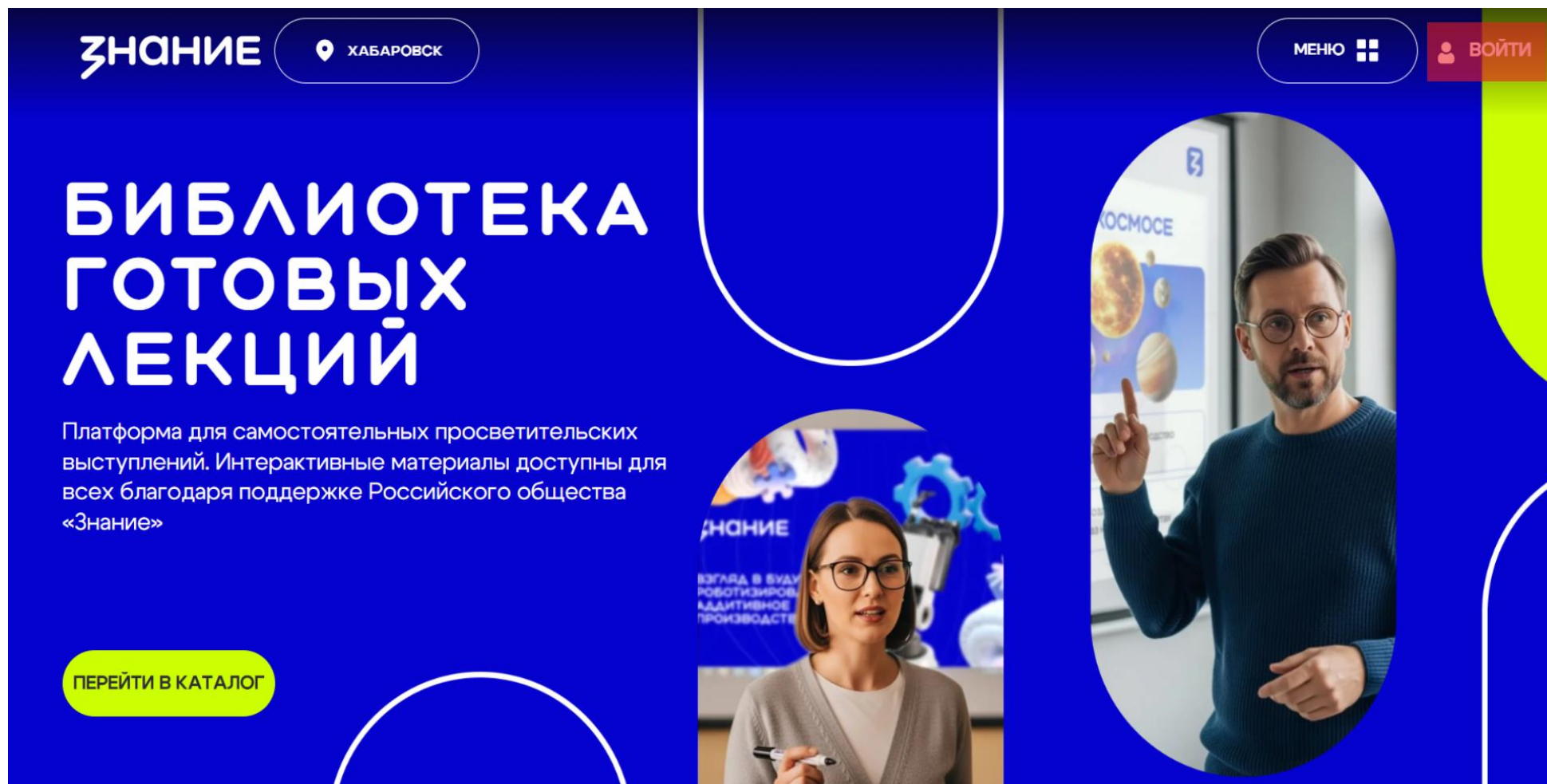


Семья — наш духовный
код





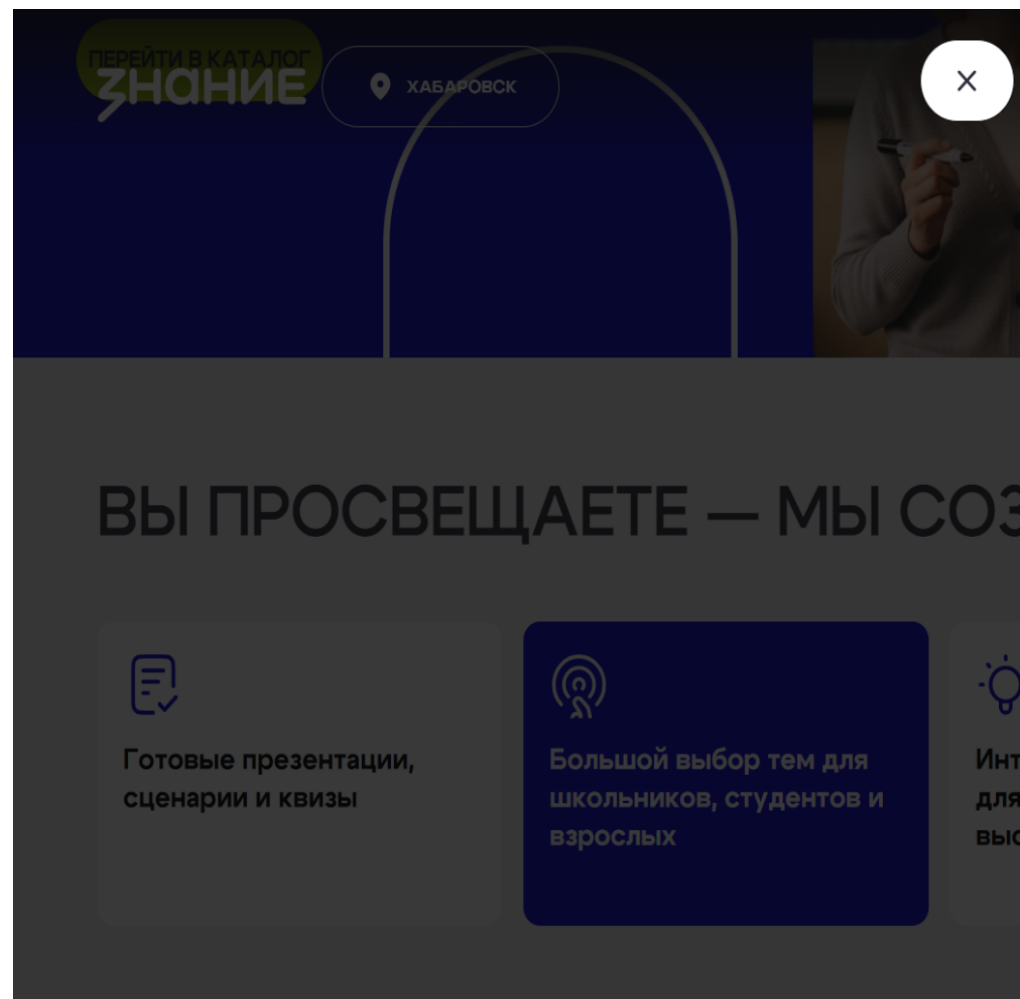
Вход в систему



ИНТЕРАКТИВНЫЙ ПЛЕЕР ЗНАНИЙ – ИНСТРУКЦИЯ ДЛЯ ЛЕКТОРА



Вход в систему



ВОЙТИ НА ПЛАТФОРМУ

EMAIL

ТЕЛЕФОН

VK

Номер телефона



Я не робот

Нажмите, чтобы продолжить

SmartCaptcha by Yandex Cloud

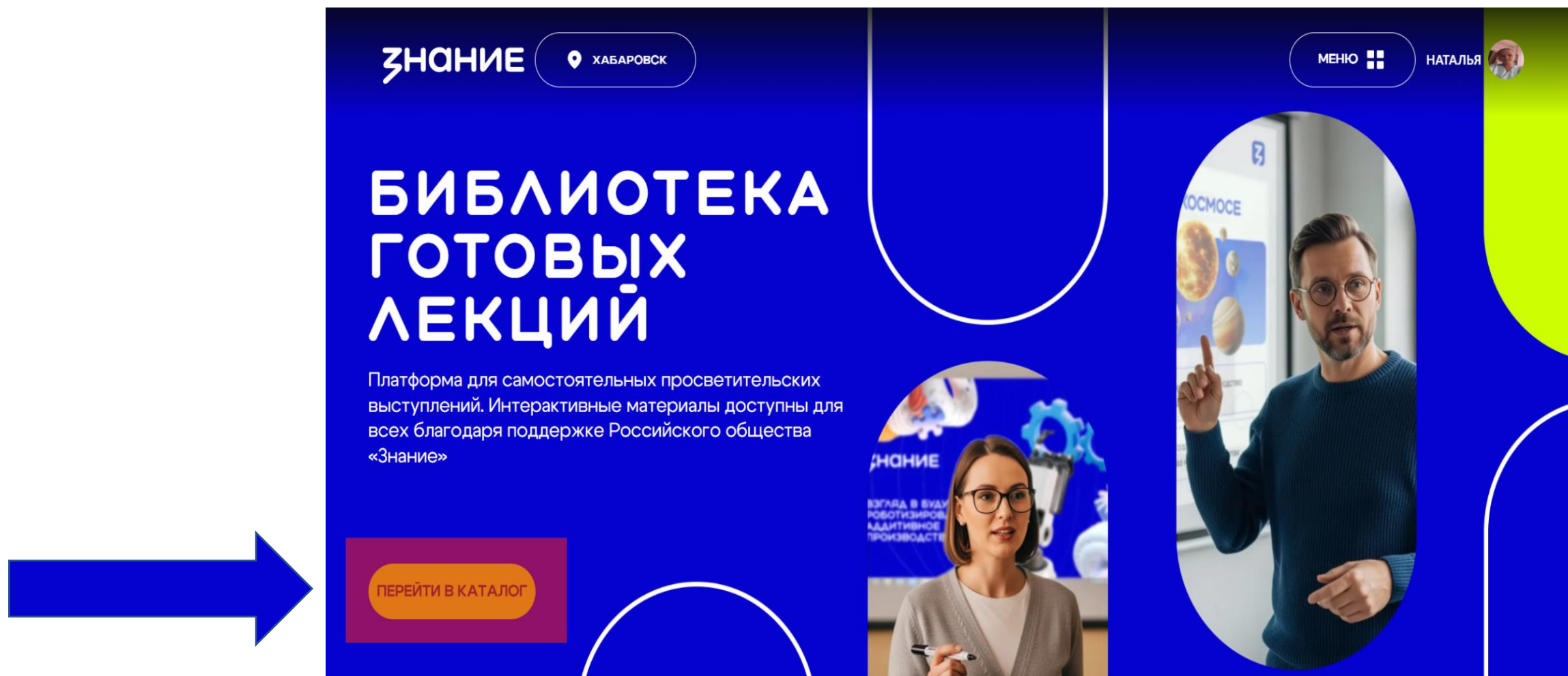


ПОЛУЧИТЬ КОД В TELEGRAM

ПОЛУЧИТЬ КОД В MAX



Работа с каталогом лекций



ИНТЕРАКТИВНЫЙ ПЛЕЕР ЗНАНИЙ – ИНСТРУКЦИЯ ДЛЯ ЛЕКТОРА



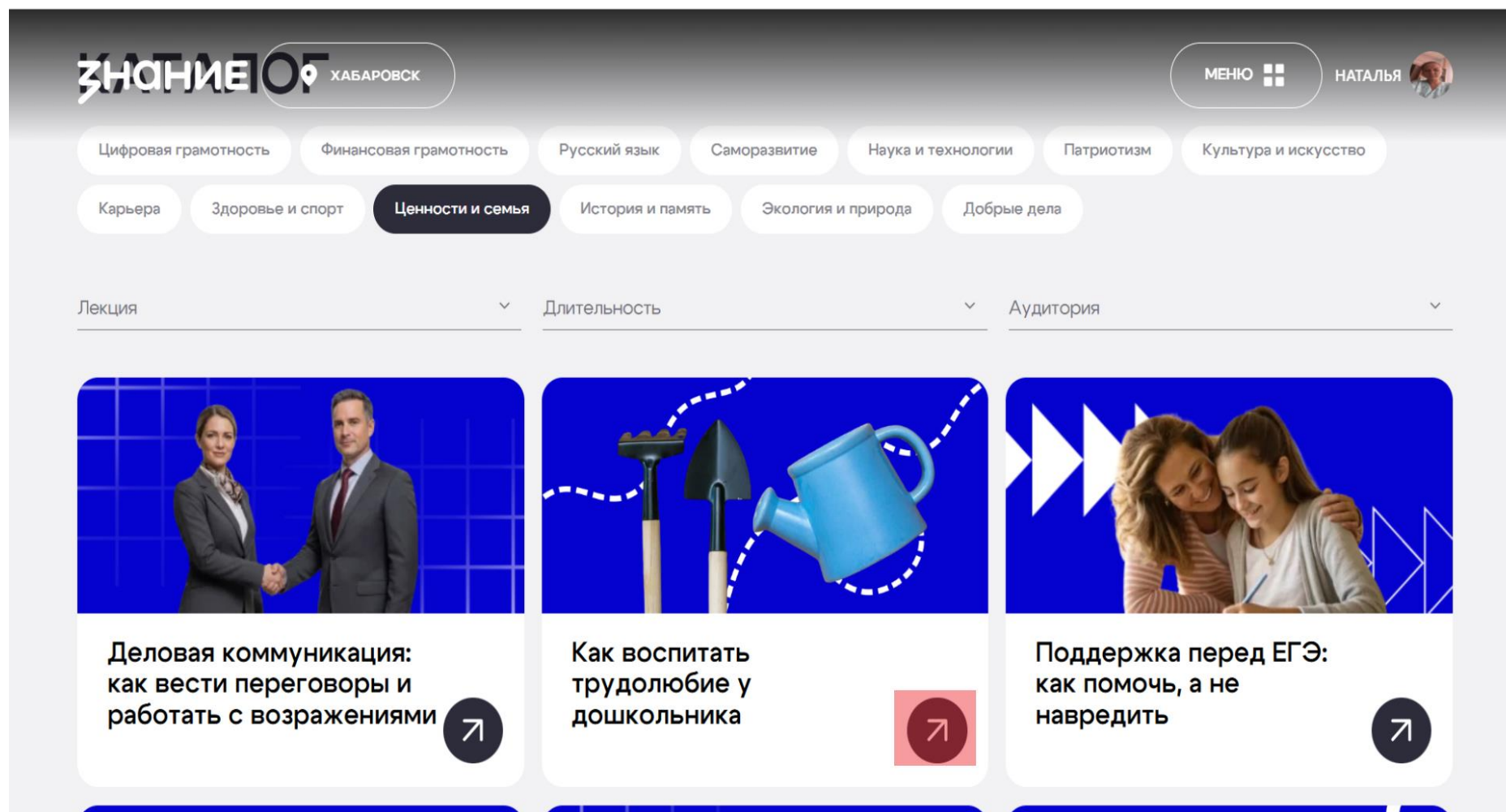
Работа с каталогом лекций

The screenshot displays the 'Каталог' (Catalog) section of the 'Знание' website. At the top, the header includes the 'Знание' logo, a location pin for 'ХАБАРОВСК', a 'МЕНЮ' button, and a user profile for 'НАТАЛЬЯ'. The main heading is 'КАТАЛОГ'. Below it, a horizontal bar contains various topic filters: 'Цифровая грамотность', 'Финансовая грамотность', 'Русский язык', 'Саморазвитие', 'Наука и технологии', 'Патриотизм', 'Культура и искусство', 'Карьера', 'Здоровье и спорт', 'Ценности и семья', 'История и память', 'Экология и природа', and 'Добрые дела'. A 'Формат' (Format) filter is open, showing options: 'Лекция' (selected), 'Квиз', and 'Кинолекция'. The main content area shows three lecture cards. The first card, 'Новогодние традиции народов России', features an illustration of Santa Claus and a Christmas tree. The second card, 'Герои на защите Родины', shows three military heroes. The third card, 'Как быть героем?', shows a white silhouette of a person with a red star on a black background. Each card has a play button icon in the bottom right corner. Above the cards, there are filters for 'Длительность' (Duration) and 'Аудитория' (Audience).

ИНТЕРАКТИВНЫЙ ПЛЕЕР ЗНАНИЙ – ИНСТРУКЦИЯ ДЛЯ ЛЕКТОРА



Работа с каталогом лекций





Работа с каталогом лекций

ЗНАНИЕ ХАБАРОВСК

МЕНЮ НАТАЛЬЯ

Главная → Библиотека готовых лекций → Каталог →

КАК ВОСПИТАТЬ ТРУДОЛЮБИЕ У ДОШКОЛЬНИКА

Лекция 45 минут

Трудолюбие формируется в дошкольном возрасте через систематический посильный труд и поддержку взрослых. Основные виды труда включают самообслуживание, бытовой и ручной труд. Эффективные методы — личный пример, игровые формы и позитивная мотивация.

ЗАПУСТИТЬ ПРЕЗЕНТАЦИЮ

СКАЧАТЬ СЦЕНАРИЙ



Сценарий лекции в формате Word

ЗНАНИЕ

Цель лекции: сформировать у родителей представление о методах и приёмах воспитания трудолюбия у дошкольников в условиях семейного воспитания и ознакомить с ценностью труда в ФОП ДОО (Федеральной образовательной программой дошкольного образования), поддерживающей трудовое воспитание детей в семье.

Задачи:

1. Раскрыть понятие трудолюбия и его значение для развития личности дошкольника.
2. Познакомить родителей с возрастными особенностями формирования трудовых навыков у детей.
3. Осветить роль семьи в воспитании положительного отношения к труду и возможности государственной поддержки в этом процессе (через Федеральную программу дошкольного образования).
4. Дать практические рекомендации по организации трудовой деятельности дошкольников в домашних условиях.

Формируемые ценности:

- крепкая семья;
- созидательный труд;
- высокие нравственные идеалы;
- приоритет духовного над материальным.


Страница 2 из 15 Число слов: 2514




Работа с лекцией

ЭТО – ИНТЕРАКТИВНАЯ ПРЕЗЕНТАЦИЯ

КАК ПОЛЬЗОВАТЬСЯ?

- 1 ЗАПУСТИТЕ ПРЕЗЕНТАЦИЮ
НАЖАВ КНОПКУ**
 Запустить презентацию
- 2 ДЛЯ ИНТЕРАКТИВОВ
ОБЯЗАТЕЛЬНА РЕГИСТРАЦИЯ**
по QR-коду на втором слайде
- 3 ПРОВЕДИТЕ ЗАНЯТИЕ**
контролируйте выполнение заданий
- 4 СДАЙТЕ ОТЧЁТ**
по завершении презентации





Работа с лекцией

ЗНАНИЕ

Как воспитать трудолюбие у дошко

Скачать сценарий Сдать отчет Запустить презентацию

1

2

3

4

5

6

7

ЗНАНИЕ

КАК ВОСПИТАТЬ ТРУДОЛЮБИЕ У ДОШКОЛЬНИКА



Работа с лекцией





Подключение участников к лекции



ИНТЕРАКТИВНЫЙ ПЛЕЕР ЗНАНИЙ – ИНСТРУКЦИЯ ДЛЯ ЛЕКТОРА



Просмотр лекции с мобильного устройства



Помогают по дому ваши дети?

Можно отправить **1 вариант ответа**. После отправки редактирование невозможно

Выберите ответ

Да



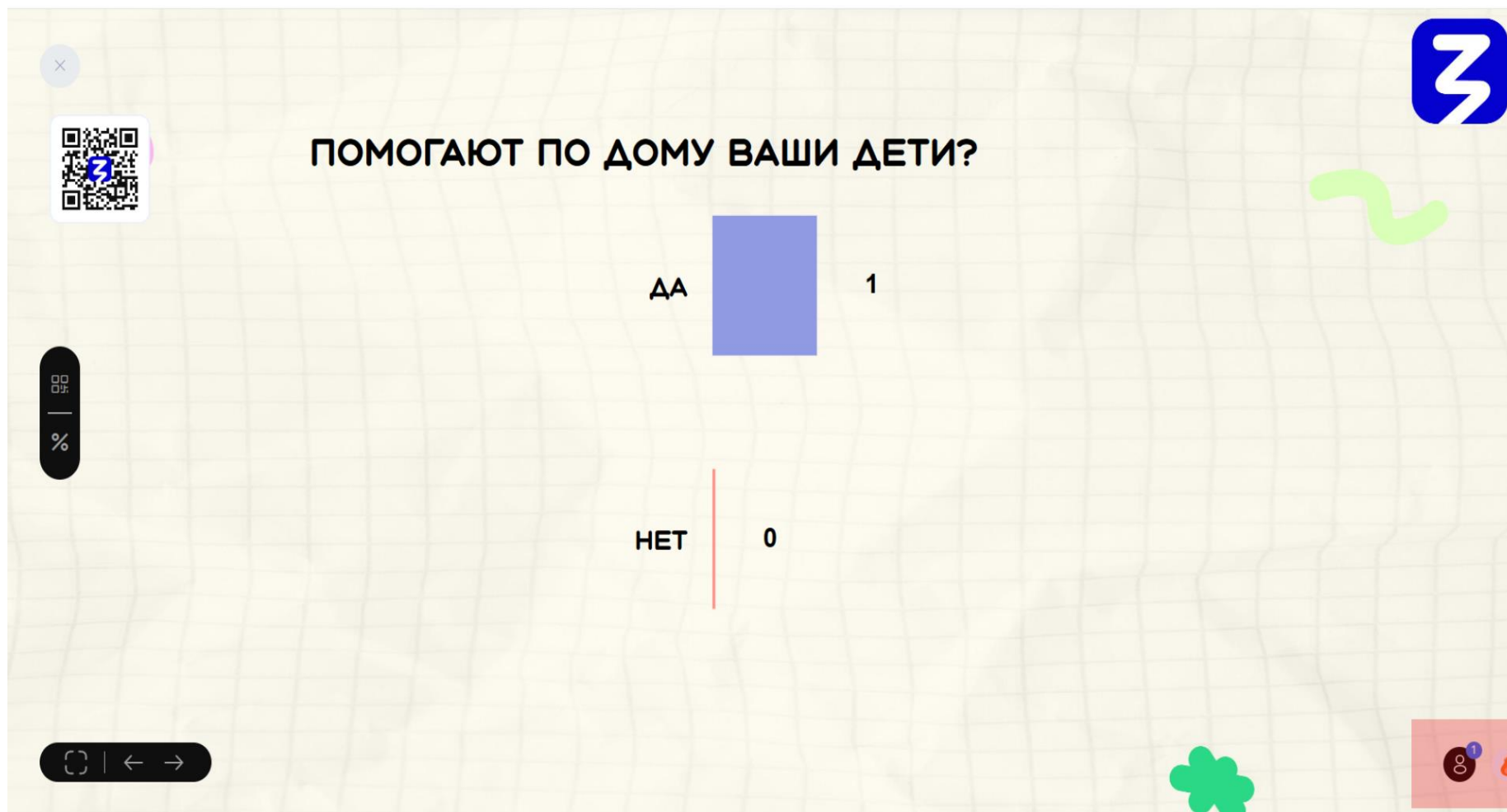
⊕ Добавить ответ

Отправить 1 ответ





Интерактивное голосование





Сдача отчета

ЗНАНИЕ

Расскажите, как прошло Ваше выступление с мастер-лекцией!

Заполните форму, прикрепите фото и поделитесь опытом использования мастер-лекций

Шаг 1: О себе

1/4

Укажите Ваш уровень образования *

Специализированное высшее (магистратура, орд... (1) ▾

Ваш регион *

Хабаровский край ▾

Род деятельности *

Завуч (1) ▾

Если в прошлом пункте вы выбрали Другое, пожалуйста, укажите род деятельности здесь

Если в прошлом пункте вы выбрали Другое, пожалуйста, ук...

Ваш email *

ruzavina_nat@mail.ru

Ссылка на Вашу страницу ВКонтакте *

нет

Если у вас отсутствует страница ВКонтакте, укажите «нет»

Далее

ИНТЕРАКТИВНЫЙ ПЛЕЕР ЗНАНИЙ – ИНСТРУКЦИЯ ДЛЯ ЛЕКТОРА



Сдача отчета

ЗНАНИЕ

Расскажите, как прошло Ваше выступление с мастер-лекцией!
Заполните форму, прикрепите фото и поделитесь опытом использования мастер-лекций

Шаг 2: О выступлении

2/4

Тема выступления *

Как воспитать дружелюбие у дошкольников

Если в прошлом пункте вы выбрали «Другое / нет в списке» – укажите тему в соответствии с названием материала на сайте

Если в прошлом пункте вы выбрали «Другое / нет в списке»

Как вы запустили презентацию? *

Через платформу Interum

Дата выступления *

01.12.2025



Укажите время начала и окончания выступления *

9:00-10:00

Пример, 9:00-9:45

Адрес проведения мероприятия *

г Хабаровск, ул Архангельская, д.50

Наименование организации, где Вы проводили выступление *

МБОУ СОШ №72

Назад

Далее

ИНТЕРАКТИВНЫЙ ПЛЕЕР ЗНАНИЙ – ИНСТРУКЦИЯ ДЛЯ ЛЕКТОРА



Сдача отчета

ЗНАНИЕ

Расскажите, как прошло Ваше выступление с мастер-лекцией!

Заполните форму, прикрепите фото и поделитесь опытом использования мастер-лекций

Шаг 3: Фотоотчет

3/4

Прикрепите фотоотчет

(Просим вас прикрепить 3 фото с разных ракурсов, на которых хорошо видно Вас, слушателей и презентацию с логотипом Российского общества «Знание»)

Фото с выступлением: Вы и ваши слушатели *

Прикрепить файл

image-08-12-25-10-59-2 (1).jpeg
113.37 KB

✕

Фото с выступлением: Ваши слушатели на фоне презентации с логотипом Российское общество «Знание» *

Прикрепить файл

image-08-12-25-10-59-2.jpeg
113.37 KB

✕

Фото с выступлением: Вы, ваши слушатели на фоне презентации с логотипом Российское общество «Знание» *

Прикрепить файл

image-08-12-25-10-59.jpeg
114.91 KB

✕

Прикрепите свое фото

(Вас должно быть хорошо видно. Ваше фото необходимо для внутреннего учёта и оно никуда не попадут)

Ваше фото *

Прикрепить файл

image-08-12-25-10-59.jpeg
114.91 KB

✕

Назад

Далее



Сдача отчета

ЗНАНИЕ

Расскажите, как прошло Ваше выступление с мастер-лекцией!
Заполните форму, прикрепите фото и поделитесь опытом использования мастер-лекций

Шаг 4: Обратная связь

4/4

Оцените наши материалы *



По шкале от 1 до 10, с какой вероятностью вы бы порекомендовали выступить на прошедшем мероприятии своим коллегам, друзьям или знакомым *

10 – буду рекомендовать всем

(1) ▾

Поделитесь обратной связью о выступлении с мастер-лекцией *

Гениально

- ☒ Я даю согласие на обработку персональных данных Российскому обществу «Знание» с целью и на условиях, указанных в согласии
- ☒ Подтверждаю, что ознакомлен и принимаю условия Политики конфиденциальности, Пользовательского соглашения
- ☐ Даю согласие на получение рассылки рекламного, информационного характера от Общероссийской общественно-государственной просветительской организации «Российское общество "Знание"» (ИНН 7706439561) и уполномоченных ею на то лиц на указанный мною электронный адрес и номер телефона, с целью информирования об иных мероприятиях Организации.

Назад

Отправить



СПАСИБО